

BIAJ-Materialien zum Thema Unterhaltsvorschuss – Leistungsberechtigte (Kinder) 2017 bis 2021/2022

Inhalt

Unterhaltsleistungen (UVG): Leistungsberechtigte (Kinder) pro 1.000 Kinder im Alter von 0 bis 17 Jahre (20 BIAJ-Abbildungen)

- 1 Bundesrepublik Deutschland (DE) und die Stadtstaaten Berlin (BE), Hamburg (HH) und Bremen (HB)**
Abb. 1-2021 Leistungsberechtigte (Kinder) pro 1.000 Kinder im Alter von 0 bis 17 Jahre am 31.12.2021 Seite 2
Abb. 1-2020 Leistungsberechtigte (Kinder) pro 1.000 Kinder im Alter von 0 bis 17 Jahre am 31.12.2020 Seite 4
Abb. 1-2019 Leistungsberechtigte (Kinder) pro 1.000 Kinder im Alter von 0 bis 17 Jahre am 31.12.2019 Seite 6
Abb. 1-2018 Leistungsberechtigte (Kinder) pro 1.000 Kinder im Alter von 0 bis 17 Jahre am 31.12.2018 Seite 8
Abb. 1-2017 Leistungsberechtigte (Kinder) pro 1.000 Kinder im Alter von 0 bis 17 Jahre am 31.12.2017 Seite 10
- Lesehinweis zu Abb. 1-2017 (Seite 10 oben):** Im Land Bremen (HB) und in Berlin (BE) wurde die zum 1. Juli 2017 in Kraft getretene Neuregelung des Unterhaltsvorschussgesetzes offensichtlich langsamer umgesetzt als in anderen Ländern. (neu: Unterhaltsvorschuss kann unter bestimmten Voraussetzungen bis zum 18. Lebensjahr gezahlt werden; die maximale Bezugsdauer von 72 Monaten wurde aufgehoben) **Zum Land Bremen siehe auch** die Entwicklung des Anteils des Landes Bremen an der Zahl der Fälle (Altersgruppe 12 bis 17 Jahre), in denen Unterhaltsleistungen gezahlt wurden, vom 30.09.2017 bis 30.06.2018. (**Tabelle 5, Seite 16**) Anmerkung: Der Anteil des Landes Bremen ist in der Altersgruppe 12 bis 17 Jahre auch nach dem 30.03.2018 geringer als in den anderen Altersgruppen, da ein größerer Teil der Eltern auf Leistungen nach dem SGB II (Hartz IV) angewiesen ist.
- 2 Bundesrepublik Deutschland (DE), Brandenburg (BB), Mecklenburg-Vorpommern (MV), Sachsen (SN), Sachsen-Anhalt (ST) und Thüringen (TH)**
Abb. 2-2021 Leistungsberechtigte (Kinder) pro 1.000 Kinder im Alter von 0 bis 17 Jahre am 31.12.2021 Seite 2
Abb. 2-2020 Leistungsberechtigte (Kinder) pro 1.000 Kinder im Alter von 0 bis 17 Jahre am 31.12.2020 Seite 4
Abb. 2-2019 Leistungsberechtigte (Kinder) pro 1.000 Kinder im Alter von 0 bis 17 Jahre am 31.12.2019 Seite 6
Abb. 2-2018 Leistungsberechtigte (Kinder) pro 1.000 Kinder im Alter von 0 bis 17 Jahre am 31.12.2018 Seite 8
Abb. 2-2017 Leistungsberechtigte (Kinder) pro 1.000 Kinder im Alter von 0 bis 17 Jahre am 31.12.2017 Seite 10
- 3 DE, Schleswig-Holstein (SH), Niedersachsen (NI), Nordrhein-Westfalen (NW) und Hessen (HE)**
Abb. 3-2021 Leistungsberechtigte (Kinder) pro 1.000 Kinder im Alter von 0 bis 17 Jahre am 31.12.2021 Seite 3
Abb. 3-2020 Leistungsberechtigte (Kinder) pro 1.000 Kinder im Alter von 0 bis 17 Jahre am 31.12.2020 Seite 5
Abb. 3-2019 Leistungsberechtigte (Kinder) pro 1.000 Kinder im Alter von 0 bis 17 Jahre am 31.12.2019 Seite 7
Abb. 3-2018 Leistungsberechtigte (Kinder) pro 1.000 Kinder im Alter von 0 bis 17 Jahre am 31.12.2018 Seite 9
Abb. 3-2017 Leistungsberechtigte (Kinder) pro 1.000 Kinder im Alter von 0 bis 17 Jahre am 31.12.2017 Seite 11
- 4 DE, Rheinland-Pfalz (RP), Baden-Württemberg (BW), Bayern (BY) und Saarland (SL)**
Abb. 4-2021 Leistungsberechtigte (Kinder) pro 1.000 Kinder im Alter von 0 bis 17 Jahre am 31.12.2021 Seite 3
Abb. 4-2020 Leistungsberechtigte (Kinder) pro 1.000 Kinder im Alter von 0 bis 17 Jahre am 31.12.2020 Seite 5
Abb. 4-2019 Leistungsberechtigte (Kinder) pro 1.000 Kinder im Alter von 0 bis 17 Jahre am 31.12.2019 Seite 7
Abb. 4-2018 Leistungsberechtigte (Kinder) pro 1.000 Kinder im Alter von 0 bis 17 Jahre am 31.12.2018 Seite 9
Abb. 4-2017 Leistungsberechtigte (Kinder) pro 1.000 Kinder im Alter von 0 bis 17 Jahre am 31.12.2017 Seite 11

Anhang (Seite 12-17)

BIAJ-Tabellen (insgesamt 5) und eine **BIAJ-Abbildung** (Ranking Arbeitslosenquoten – Ländervergleich)

Zahl der Fälle, in denen Unterhaltsleistungen gezahlt wurden, nach Alter der Leistungsberechtigten (Ende zweites Quartal 2017 bis Ende drittes Quartal 2022)

- 1 Bundesrepublik Deutschland (DE) Insgesamt** Seite 12
- 2 Bremen Land (HB)** Seite 13
- 3 Hamburg (HH)** Seite 14
- 4 Berlin (BE)** Seite 15
- 5 Anteil des Landes Bremen (HB) an der Zahl der Fälle, in denen Unterhaltsleistungen gezahlt wurden, nach Alter der Leistungsberechtigten (Ende zweites Quartal 2017 bis Ende drittes Quartal 2022)** Seite 16

BIAJ-Abbildung

Ranking der (jahresdurchschnittlichen) Arbeitslosenquoten der 16 Länder von 2003 bis 2022

(niedrigste Arbeitslosenquote = Rang 1, höchste Arbeitslosenquote = Rang 16) Seite 17

Anmerkung: Die vier Länder mit niedrigsten Arbeitslosenquoten sind zugleich die einzigen Länder, in denen der Anteil der Kinder, für die Unterhaltsleistungen nach dem Unterhaltsvorschussgesetz gezahlt wurde, unter dem Bundesdurchschnitt liegt. (siehe u.a. Abb. 3- und 4-2021)

Bremen, 21. März 2023

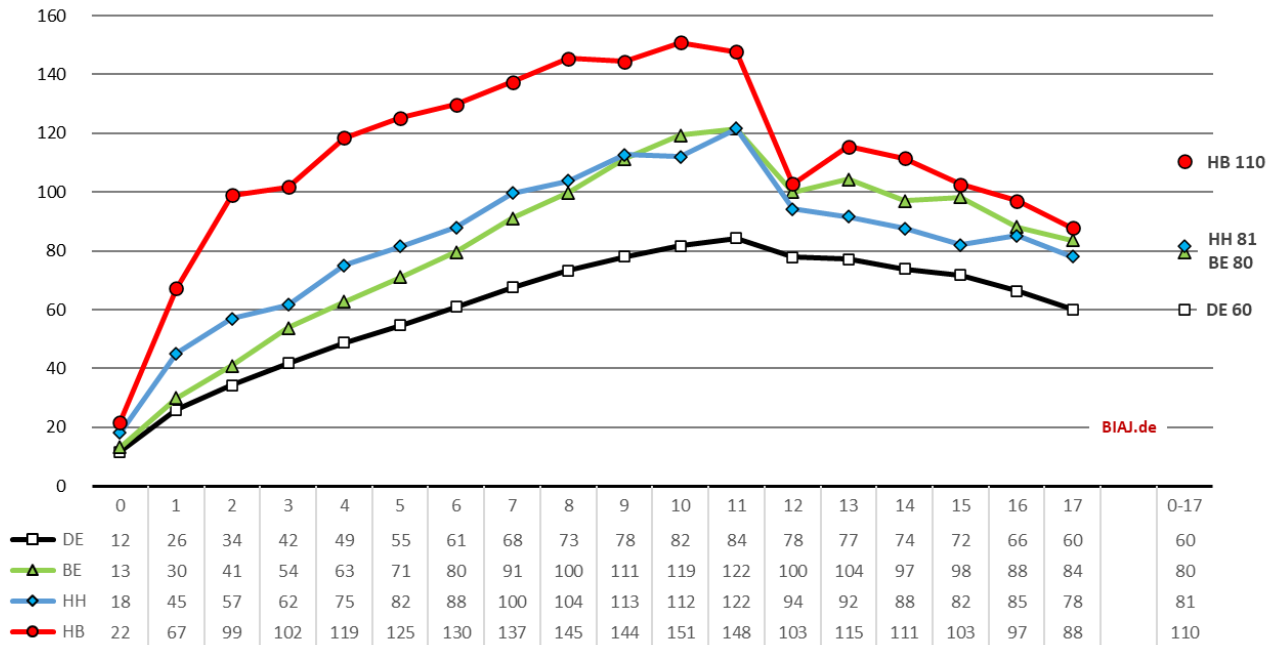
Paul M. Schröder

Bremer Institut für Arbeitsmarktforschung

und Jugendberufshilfe (BIAJ.de)

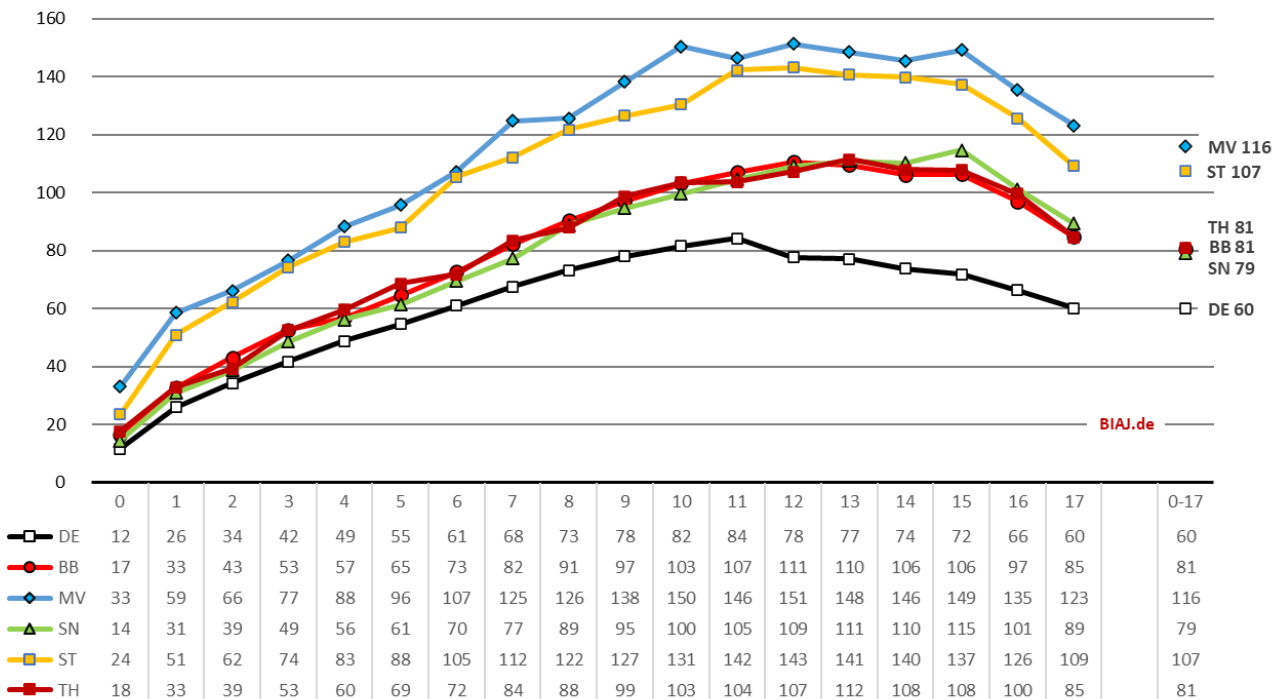
eMail: institut-arbeit-jugend(at)t-online.de

Unterhaltsleistungen (UVG): Leistungsberechtigte (Kinder) pro 1.000 Kinder im Alter von 0 bis 17 Jahre am 31.12.2021 BIAJ-Abb. 1-2021
Bundesrepublik Deutschland (DE) und die Stadtstaaten Berlin (BE), Hamburg (HH) und Bremen (HB)



Quelle: Bundesministerium für Familie, Senioren, Frauen und Jugend (BMFSFJ), Unterhaltsvorschussgesetz (UVG) - Leistungsberechtigte - 4. Quartal 2021 (Stichtag: 31.12.2021); Statistisches Bundesamt (Destatis), Fortschreibung des Bevölkerungsstandes, Stand: Ende 2021; eigene Berechnungen
Bremer Institut für Arbeitsmarktforschung und Jugendberufshilfe (BIAJ)

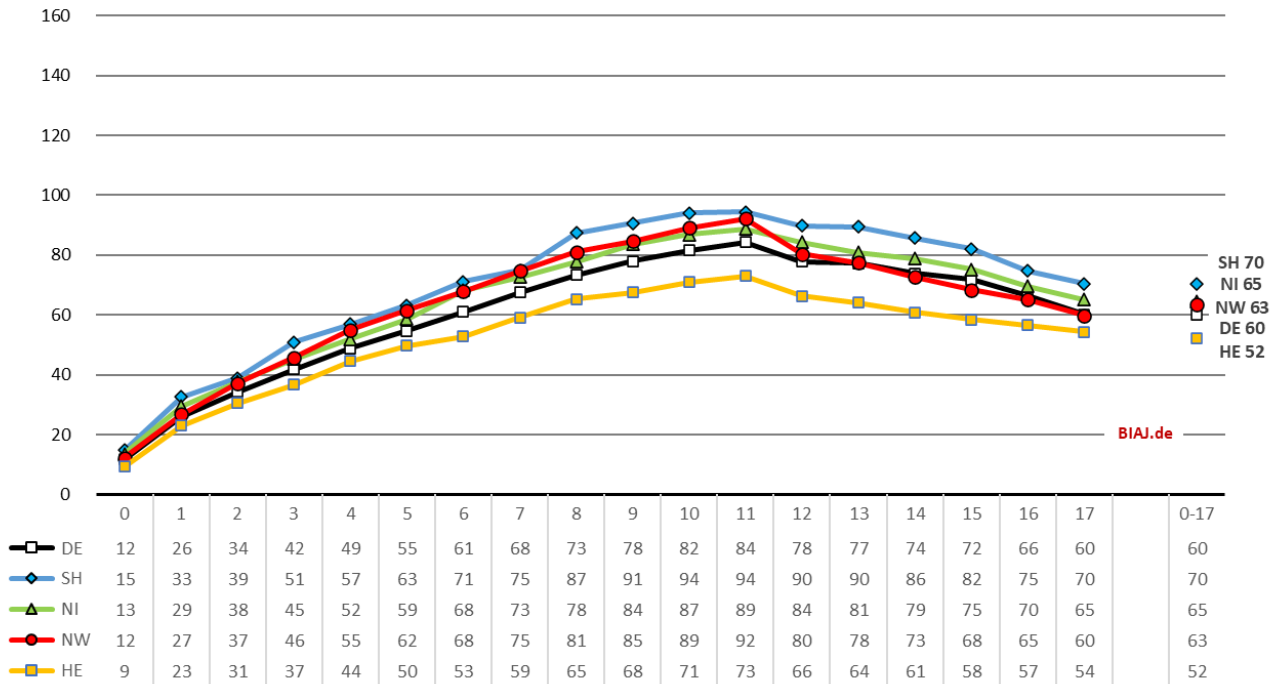
Unterhaltsleistungen (UVG): Leistungsberechtigte (Kinder) pro 1.000 Kinder im Alter von 0 bis 17 Jahre am 31.12.2021 BIAJ-Abb. 2-2021
Bundesrepublik Deutschland (DE), Brandenburg (BB), Mecklenburg-Vorpommern (MV), Sachsen (SN), Sachsen-Anhalt (ST) und Thüringen (TH)



Quelle: Bundesministerium für Familie, Senioren, Frauen und Jugend (BMFSFJ), Unterhaltsvorschussgesetz (UVG) - Leistungsberechtigte - 4. Quartal 2021 (Stichtag: 31.12.2021); Statistisches Bundesamt (Destatis), Fortschreibung des Bevölkerungsstandes, Stand: Ende 2021; eigene Berechnungen
Bremer Institut für Arbeitsmarktforschung und Jugendberufshilfe (BIAJ)

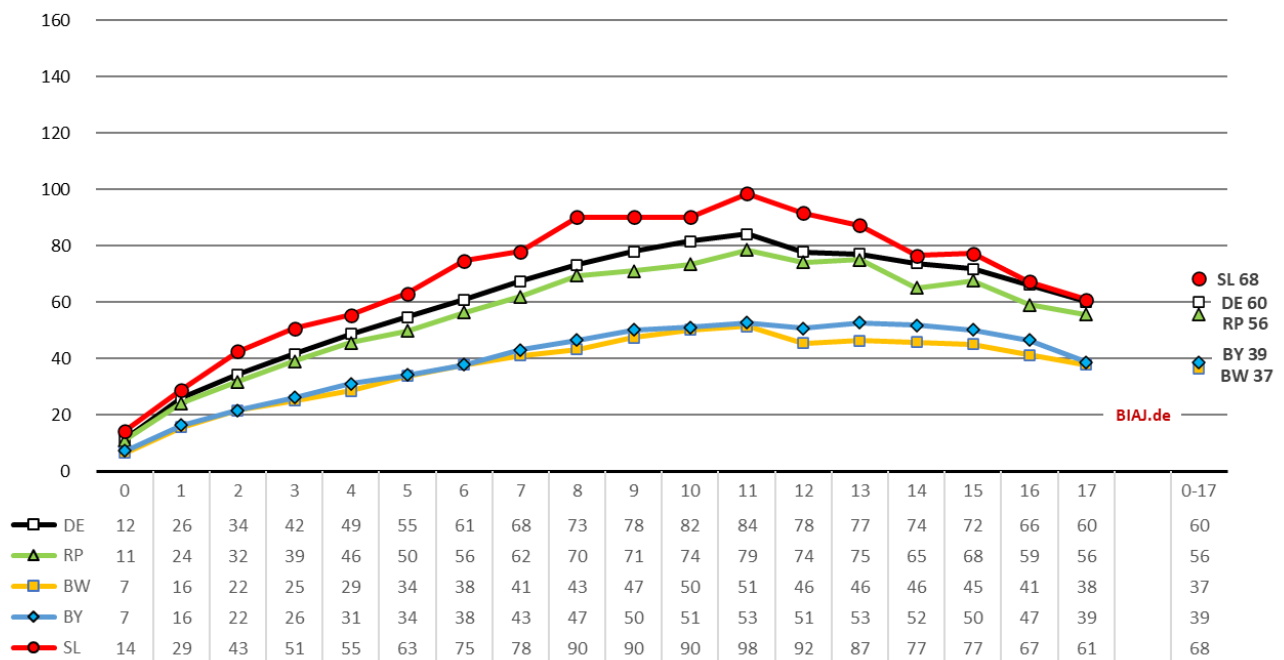
BIAJ-Materialien vom 23. März 2023

Unterhaltsleistungen (UVG): Leistungsberechtigte (Kinder) pro 1.000 Kinder im Alter von 0 bis 17 Jahre am 31.12.2021 BIAJ-Abb. 3-2021
 Bundesrepublik Deutschland (DE), Schleswig-Holstein (SH), Niedersachsen (NI), Nordrhein-Westfalen (NW) und Hessen (HE)



Quelle: Bundesministerium für Familie, Senioren, Frauen und Jugend (BMFSFJ), Unterhaltsvorschussgesetz (UVG) - Leistungsberechtigte - 4. Quartal 2021 (Stichtag: 31.12.2021); Statistisches Bundesamt (Destatis), Fortschreibung des Bevölkerungsstandes, Stand: Ende 2021; eigene Berechnungen
 Bremer Institut für Arbeitsmarktforschung und Jugendberufshilfe (BIAJ)

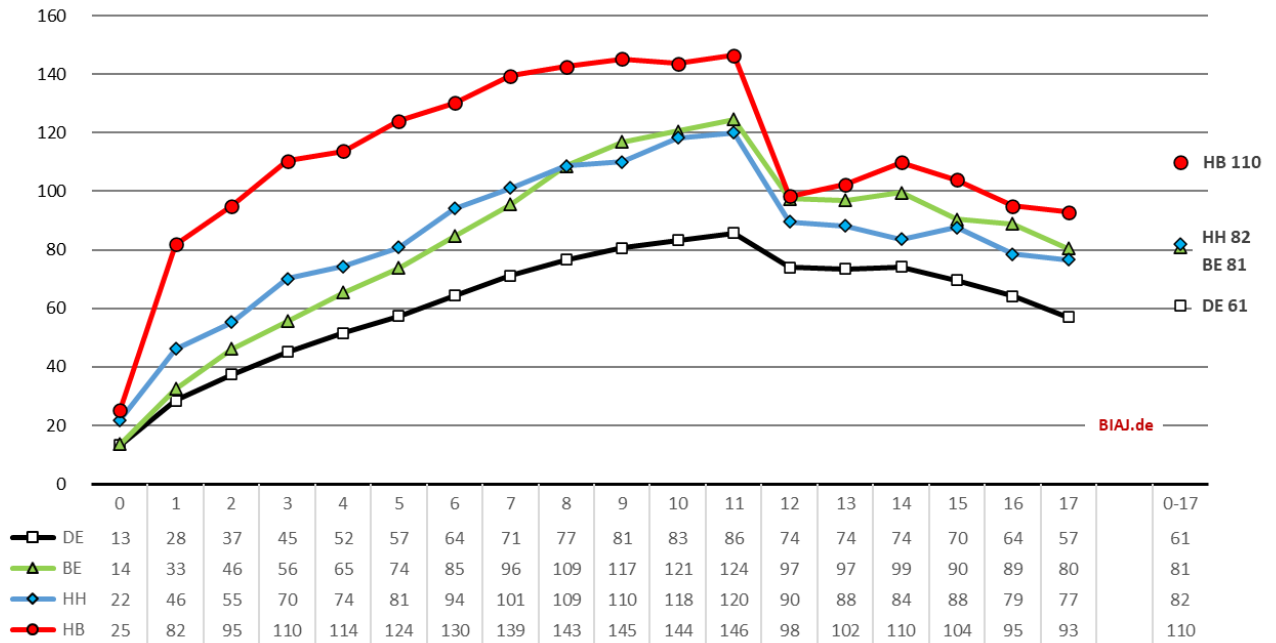
Unterhaltsleistungen (UVG): Leistungsberechtigte (Kinder) pro 1.000 Kinder im Alter von 0 bis 17 Jahre am 31.12.2021 BIAJ-Abb. 4-2021
 Bundesrepublik Deutschland (DE), Rheinland-Pfalz (RP), Baden-Württemberg (BW), Bayern (BY) und Saarland (SL)



Quelle: Bundesministerium für Familie, Senioren, Frauen und Jugend (BMFSFJ), Unterhaltsvorschussgesetz (UVG) - Leistungsberechtigte - 4. Quartal 2021 (Stichtag: 31.12.2021); Statistisches Bundesamt (Destatis), Fortschreibung des Bevölkerungsstandes, Stand: Ende 2021; eigene Berechnungen
 Bremer Institut für Arbeitsmarktforschung und Jugendberufshilfe (BIAJ)

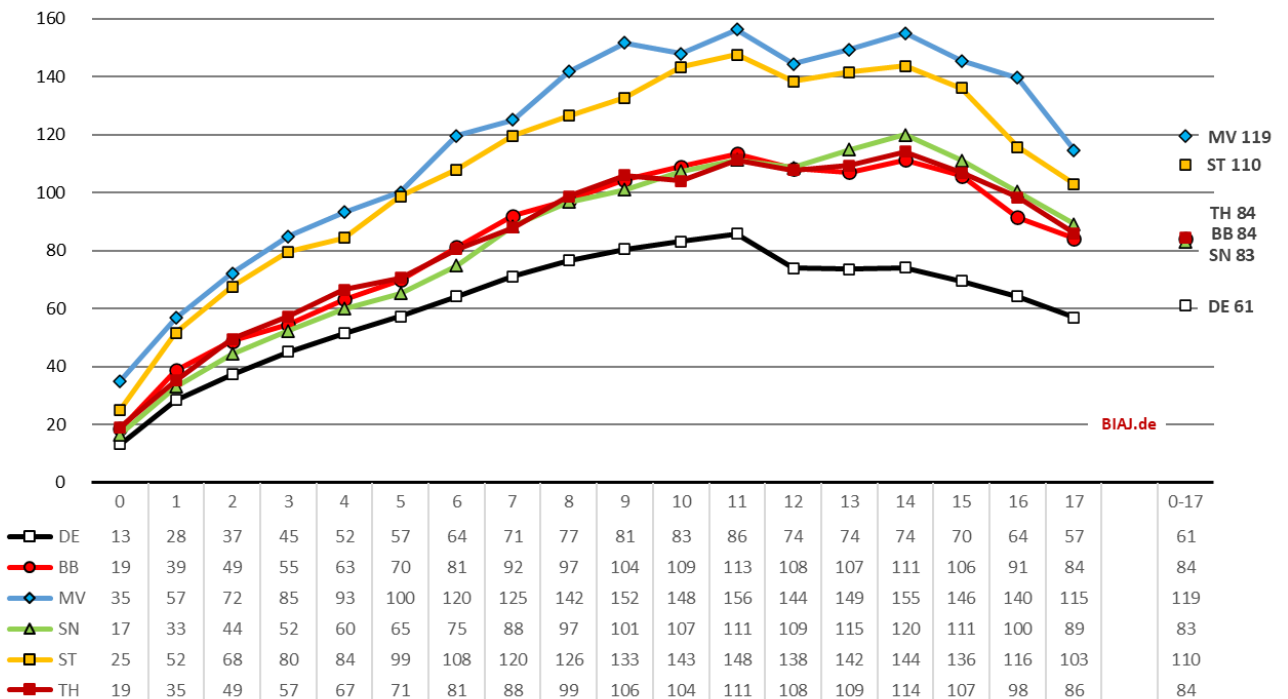
BIAJ-Materialien vom 23. März 2023

Unterhaltsleistungen (UVG): Leistungsberechtigte (Kinder) pro 1.000 Kinder im Alter von 0 bis 17 Jahre am 31.12.2020 BIAJ-Abb. 1-2020
Bundesrepublik Deutschland (DE) und die Stadtstaaten Berlin (BE), Hamburg (HH) und Bremen (HB)



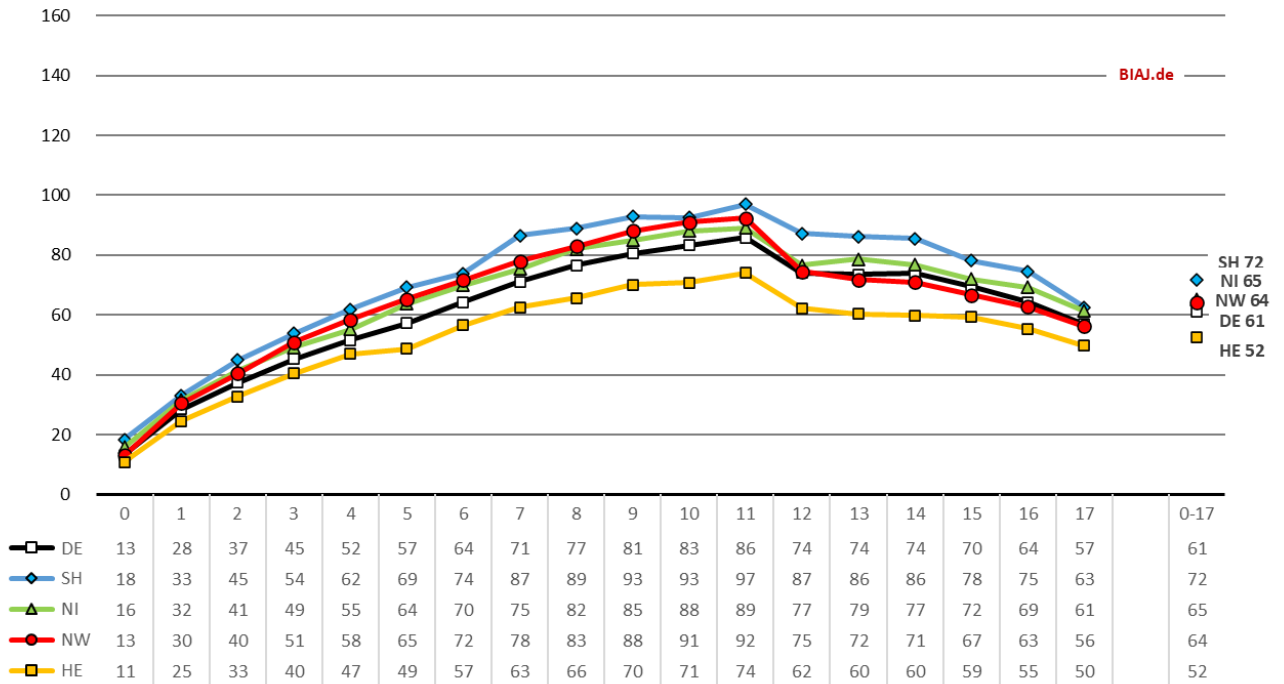
Quelle: Bundesministerium für Familie, Senioren, Frauen und Jugend (BMFSFJ), Unterhaltsvorschussgesetz (UVG) - Leistungsberechtigte - 4. Quartal 2020 (Stichtag: 31.12.2020); Statistisches Bundesamt (Destatis), Fortschreibung des Bevölkerungsstandes, Stand: Ende 2020; eigene Berechnungen
Bremer Institut für Arbeitsmarktforschung und Jugendberufshilfe (BIAJ)

Unterhaltsleistungen (UVG): Leistungsberechtigte (Kinder) pro 1.000 Kinder im Alter von 0 bis 17 Jahre am 31.12.2020 BIAJ-Abb. 2-2020
Bundesrepublik Deutschland (DE), Brandenburg (BB), Mecklenburg-Vorpommern (MV), Sachsen (SN), Sachsen-Anhalt (ST) und Thüringen (TH)



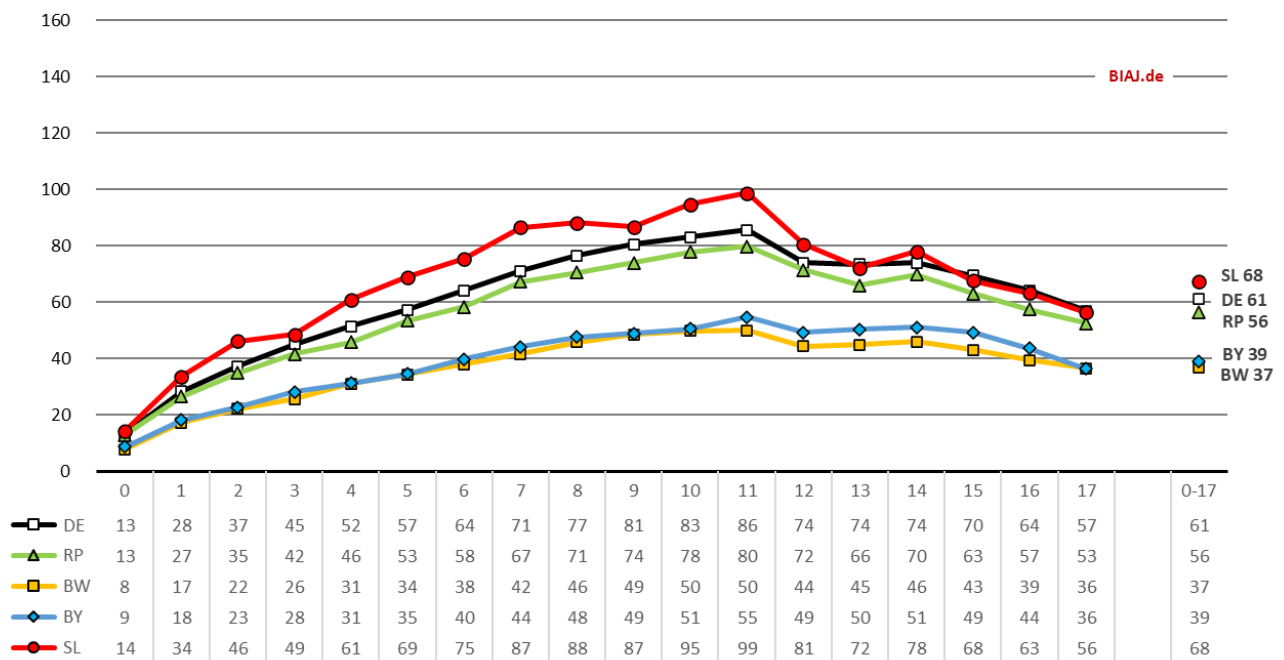
Quelle: Bundesministerium für Familie, Senioren, Frauen und Jugend (BMFSFJ), Unterhaltsvorschussgesetz (UVG) - Leistungsberechtigte - 4. Quartal 2020 (Stichtag: 31.12.2020); Statistisches Bundesamt (Destatis), Fortschreibung des Bevölkerungsstandes, Stand: Ende 2020; eigene Berechnungen
Bremer Institut für Arbeitsmarktforschung und Jugendberufshilfe (BIAJ)

Unterhaltsleistungen (UVG): Leistungsberechtigte (Kinder) pro 1.000 Kinder im Alter von 0 bis 17 Jahre am 31.12.2020 BIAJ-Abb. 3-2020
 Bundesrepublik Deutschland (DE), Schleswig-Holstein (SH), Niedersachsen (NI), Nordrhein-Westfalen (NW) und Hessen (HE)



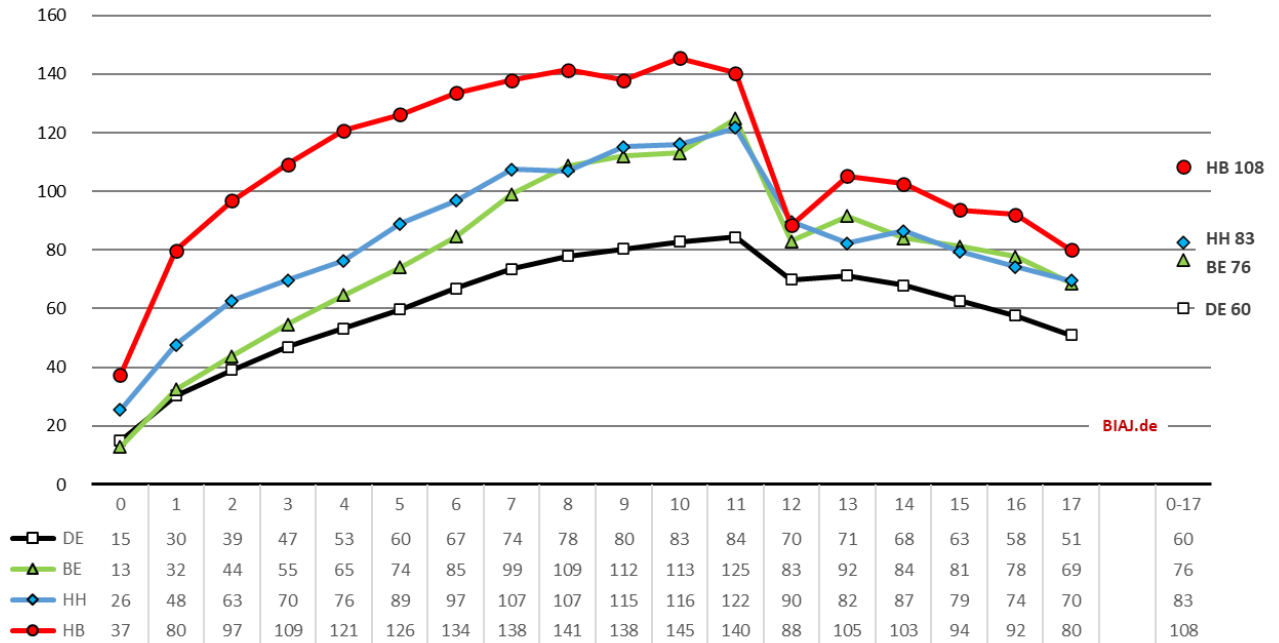
Quelle: Bundesministerium für Familie, Senioren, Frauen und Jugend (BMFSFJ), Unterhaltsvorschussgesetz (UVG) - Leistungsberechtigte - 4. Quartal 2020 (Stichtag: 31.12.2020); Statistisches Bundesamt (Destatis), Fortschreibung des Bevölkerungsstandes, Stand: Ende 2020; eigene Berechnungen
 Bremer Institut für Arbeitsmarktforschung und Jugendberufshilfe (BIAJ)

Unterhaltsleistungen (UVG): Leistungsberechtigte (Kinder) pro 1.000 Kinder im Alter von 0 bis 17 Jahre am 31.12.2020 BIAJ-Abb. 4-2020
 Bundesrepublik Deutschland (DE), Rheinland-Pfalz (RP), Baden-Württemberg (BW), Bayern (BY) und Saarland (SL)



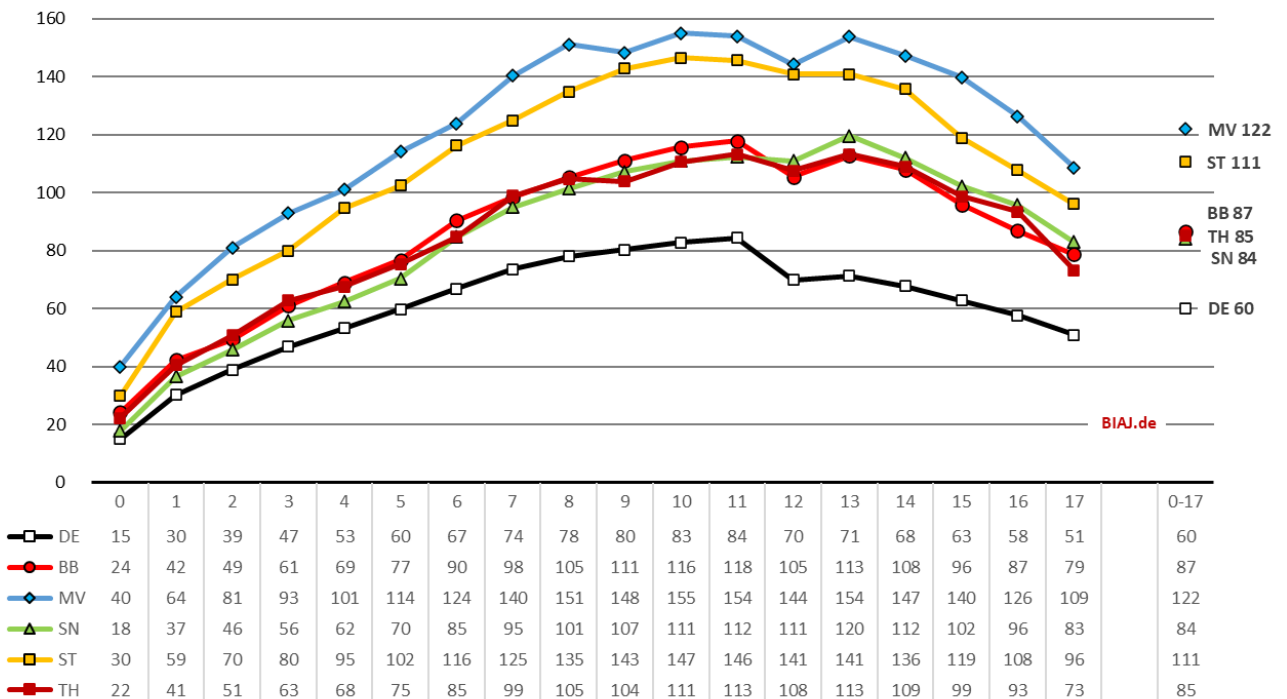
Quelle: Bundesministerium für Familie, Senioren, Frauen und Jugend (BMFSFJ), Unterhaltsvorschussgesetz (UVG) - Leistungsberechtigte - 4. Quartal 2020 (Stichtag: 31.12.2020); Statistisches Bundesamt (Destatis), Fortschreibung des Bevölkerungsstandes, Stand: Ende 2020; eigene Berechnungen
 Bremer Institut für Arbeitsmarktforschung und Jugendberufshilfe (BIAJ)

Unterhaltsleistungen (UVG): Leistungsberechtigte (Kinder) pro 1.000 Kinder im Alter von 0 bis 17 Jahre am 31.12.2019 BIAJ-Abb. 1-2019
 Bundesrepublik Deutschland (DE) und die Stadtstaaten Berlin (BE), Hamburg (HH) und Bremen (HB)



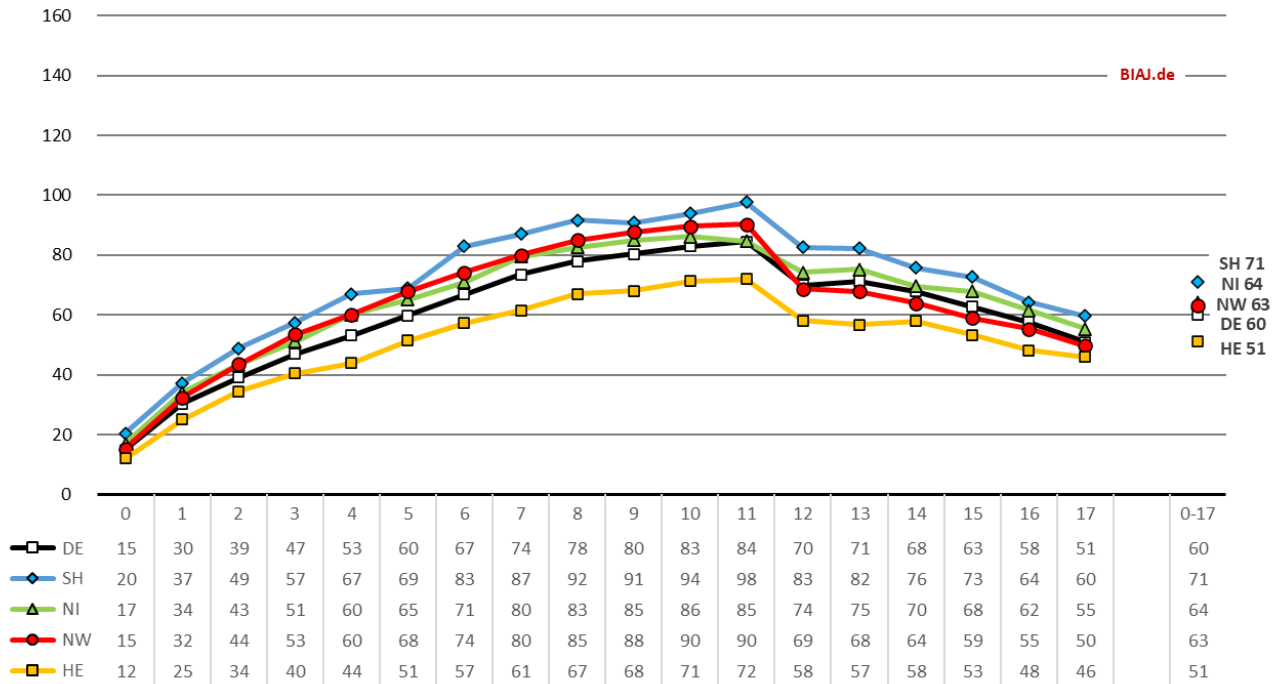
Quelle: Bundesministerium für Familie, Senioren, Frauen und Jugend (BMFSFJ), Unterhaltsvorschussgesetz (UVG) - Leistungsberechtigte - 4. Quartal 2019 (Stichtag: 31.12.2019); Statistisches Bundesamt (Destatis), Fortschreibung des Bevölkerungsstandes, Stand: Ende 2019; eigene Berechnungen
 Bremer Institut für Arbeitsmarktforschung und Jugendberufshilfe (BIAJ)

Unterhaltsleistungen (UVG): Leistungsberechtigte (Kinder) pro 1.000 Kinder im Alter von 0 bis 17 Jahre am 31.12.2019 BIAJ-Abb. 2-2019
 Bundesrepublik Deutschland (DE), Brandenburg (BB), Mecklenburg-Vorpommern (MV), Sachsen (SN), Sachsen-Anhalt (ST) und Thüringen (TH)



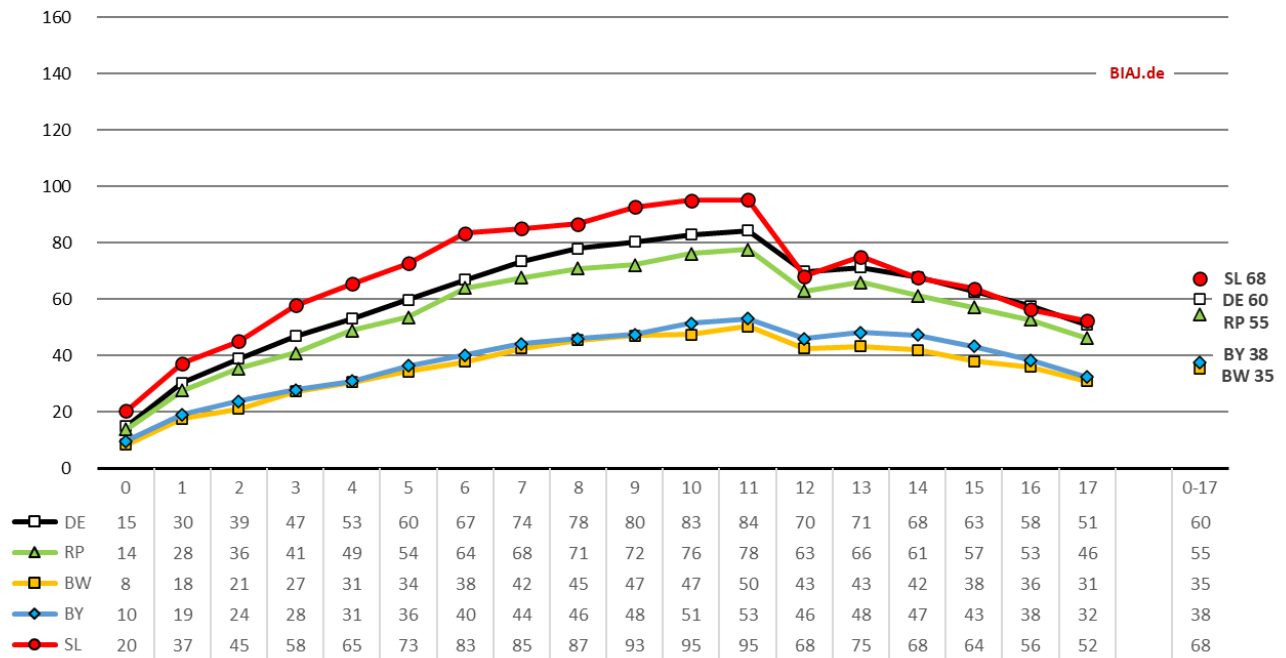
Quelle: Bundesministerium für Familie, Senioren, Frauen und Jugend (BMFSFJ), Unterhaltsvorschussgesetz (UVG) - Leistungsberechtigte - 4. Quartal 2019 (Stichtag: 31.12.2019); Statistisches Bundesamt (Destatis), Fortschreibung des Bevölkerungsstandes, Stand: Ende 2019; eigene Berechnungen
 Bremer Institut für Arbeitsmarktforschung und Jugendberufshilfe (BIAJ)

Unterhaltsleistungen (UVG): Leistungsberechtigte (Kinder) pro 1.000 Kinder im Alter von 0 bis 17 Jahre am 31.12.2019 BIAJ-Abb. 3-2019
 Bundesrepublik Deutschland (DE), Schleswig-Holstein (SH), Niedersachsen (NI), Nordrhein-Westfalen (NW) und Hessen (HE)



Quelle: Bundesministerium für Familie, Senioren, Frauen und Jugend (BMFSFJ), Unterhaltsvorschussgesetz (UVG) - Leistungsberechtigte - 4. Quartal 2019 (Stichtag: 31.12.2019); Statistisches Bundesamt (Destatis), Fortschreibung des Bevölkerungsstandes, Stand: Ende 2019; eigene Berechnungen
 Bremer Institut für Arbeitsmarktforschung und Jugendberufshilfe (BIAJ)

Unterhaltsleistungen (UVG): Leistungsberechtigte (Kinder) pro 1.000 Kinder im Alter von 0 bis 17 Jahre am 31.12.2019 BIAJ-Abb. 4-2019
 Bundesrepublik Deutschland (DE), Rheinland-Pfalz (RP), Baden-Württemberg (BW), Bayern (BY) und Saarland (SL)



Quelle: Bundesministerium für Familie, Senioren, Frauen und Jugend (BMFSFJ), Unterhaltsvorschussgesetz (UVG) - Leistungsberechtigte - 4. Quartal 2019 (Stichtag: 31.12.2019); Statistisches Bundesamt (Destatis), Fortschreibung des Bevölkerungsstandes, Stand: Ende 2019; eigene Berechnungen
 Bremer Institut für Arbeitsmarktforschung und Jugendberufshilfe (BIAJ)

Teil 2 der BIAJ-Materialien vom 21.03.2023 (Seite 8 bis 17) hier:

http://biaj.de/images/2021-03-21_uv-g-unterhaltsvorschuss_kinder_laendervergleich-2017-2021-22_biaj-abb-tab_teil-2.pdf