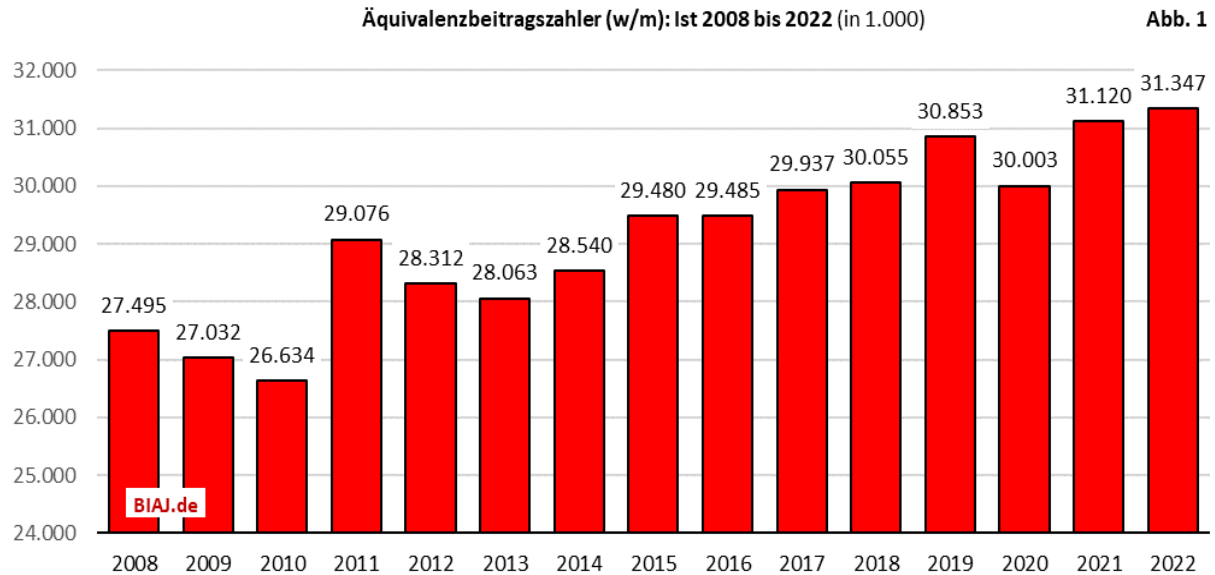


BIAJ-Materialien

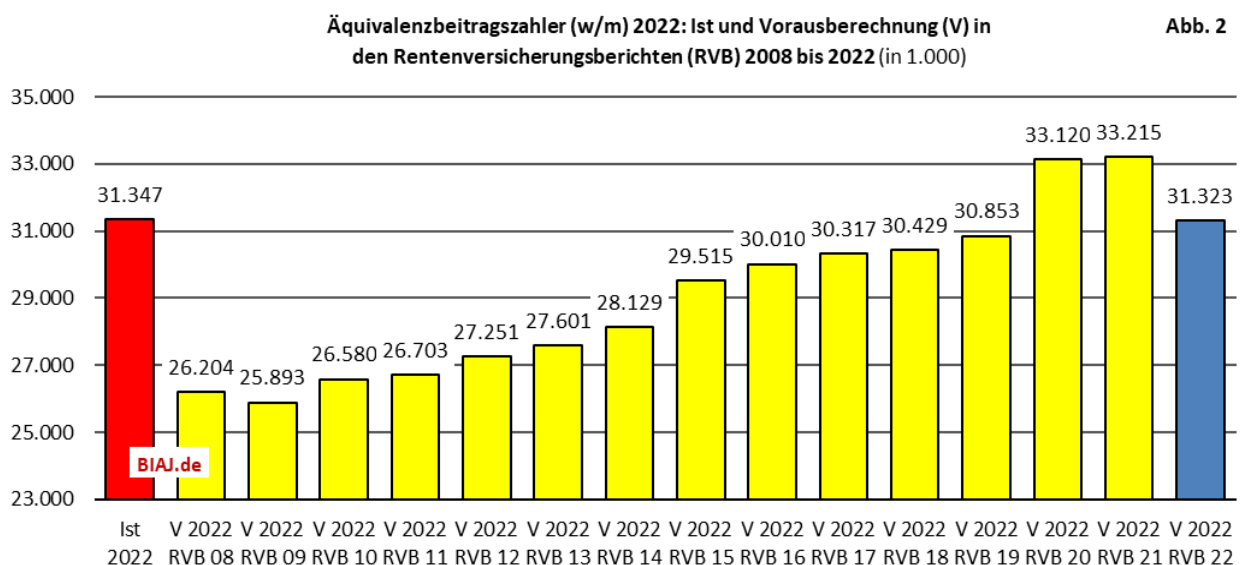
Äquivalenzbeitragszahler, Äquivalenzrentner, Rentnerquotient 2008-2022 – vorausberechnet und Ist

(BIAJ) Äquivalenzbeitragszahler (w/m), Äquivalenzrentner (w/m) und Rentnerquotient: Sechs unkommentierte (aktualisierte) Abbildungen zu den Vorausberechnungen („bei mittlerer Lohn- und Beschäftigungsentwicklung“) in den Rentenversicherungsberichten der Bundesregierung (Bundesministerium für Arbeit und Soziales) und dem Ist in den Jahren **2008 bis 2022**.



Quellen: Rentenwertbestimmungsverordnung (RWBestV), laufend; eigene Berechnungen
Bremer Institut für Arbeitsmarktforschung und Jugendberufshilfe (BIAJ.de)

„Die Anzahl der Äquivalenzbeitragszahler wird ermittelt, indem die Summe der Beiträge aller versicherungspflichtig Beschäftigten, der geringfügig Beschäftigten und der Bezieher von Arbeitslosengeld durch den auf das Durchschnittsentgelt der Versicherten entfallenden Beitrag zur allgemeinen Rentenversicherung dividiert wird.“¹ Die Zahl der Äquivalenzbeitragszahler (w/m) stieg von 27,495 Millionen in 2008 auf 31,347 Millionen in 2022. **(Abbildung 1)** **Abbildung 2** zeigt neben dem Ist 2022 (31,347 Millionen) die für das Jahr 2022 vorausberechnete Zahl der Äquivalenzbeitragszahler (w/m) in den Rentenversicherungsberichten 2008 bis 2022. Zum Beispiel: Die Anzahl der Äquivalenzbeitragszahler in 2022 (31,347 Millionen) lag 5,143 Millionen (19,6 Prozent) über der im Rentenversicherungsbericht 2008 für das Jahr 2022 vorausberechneten Anzahl (26,204 Millionen). >>>

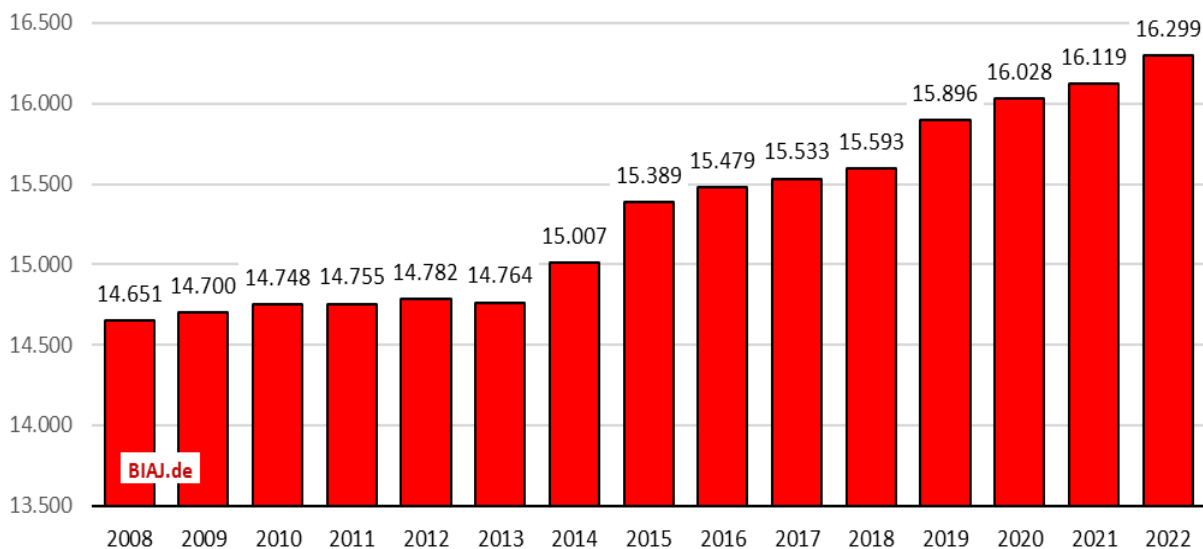


V 2022 = Vorausberechnung für das Jahr 2022 "bei mittlerer Lohn- und Beschäftigungsentwicklung" in den RVB 2008 bis 2022
Quellen: Rentenwertbestimmungsverordnung (RWBestV), lfd.; Rentenversicherungsbericht (RVB) der Bundesregierung (BMAS), lfd.
Bremer Institut für Arbeitsmarktforschung und Jugendberufshilfe (BIAJ.de)

¹ Rentenversicherungsbericht 2022, Seite 56. Zur Berechnung siehe auch Anhang Seite 4.

Äquivalenzrentner (w/m): Ist 2008 bis 2022 (in 1.000)

Abb. 3



Quellen: Rentenwertbestimmungsverordnung (RWBestV), laufend; eigene Berechnungen
Bremer Institut für Arbeitsmarktforschung und Jugendberufshilfe (BIAJ.de)

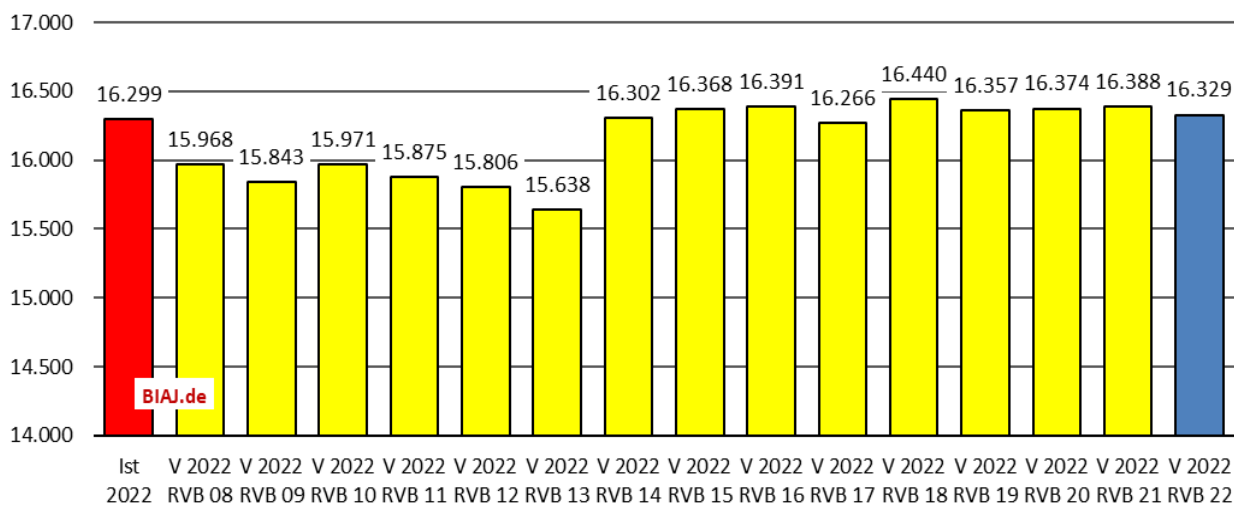
„Die Ermittlung der Anzahl der Äquivalenzrentner erfolgt durch Division des Gesamtrentenvolumens durch eine Regelaltersrente mit 45 Entgeltpunkten.“² Die Zahl der Äquivalenzrentner (w/m) stieg von 14,651 Millionen in 2008 auf 16,299 Millionen Euro in 2022. (Abbildung 3) Mit anderen Worten: Das Gesamtrentenvolumen reichte in 2022 rechnerisch für 16,299 Millionen Rentnerinnen und Rentner mit einer Regelaltersrente mit 45 Entgeltpunkten – bei 21,260 Millionen Rentnerinnen und Rentnern am 01. Juli 2022 (ohne Waisenrenten; DRV-Bund).

Abbildung 4 zeigt neben dem Ist 2022 (16,299 Millionen) die für das Jahr 2022 vorausberechnete Zahl der Äquivalenzrentner (w/m) in den Rentenversicherungsberichten 2008 bis 2022. Zum Beispiel: Die Anzahl der Äquivalenzrentner (w/m) lag in 2022 (Ist: 16,299 Millionen) 331.000 (2,1 Prozent) über der Zahl der Äquivalenzrentner (w/m), die im Rentenversicherungsbericht 2008 für das Jahr 2022 vorausberechnet wurde (15,968 Millionen) und um 661.000 (4,2 Prozent) über der im Rentenversicherungsbericht 2013 vorausberechneten Zahl (15,638 Millionen).

In den Abbildungen 5 und 6 ist dargestellt, wie sich das vorausberechnete und das tatsächliche Verhältnis der Zahl der Äquivalenzrentner (w/m) zu den Äquivalenzbeitragszahlern (w/m) entwickelt haben. >>>

Äquivalenzrentner (w/m) 2022: Ist und Vorausberechnung (V) in den Rentenversicherungsberichten (RVB) 2008 bis 2022 (in 1.000)

Abb. 4



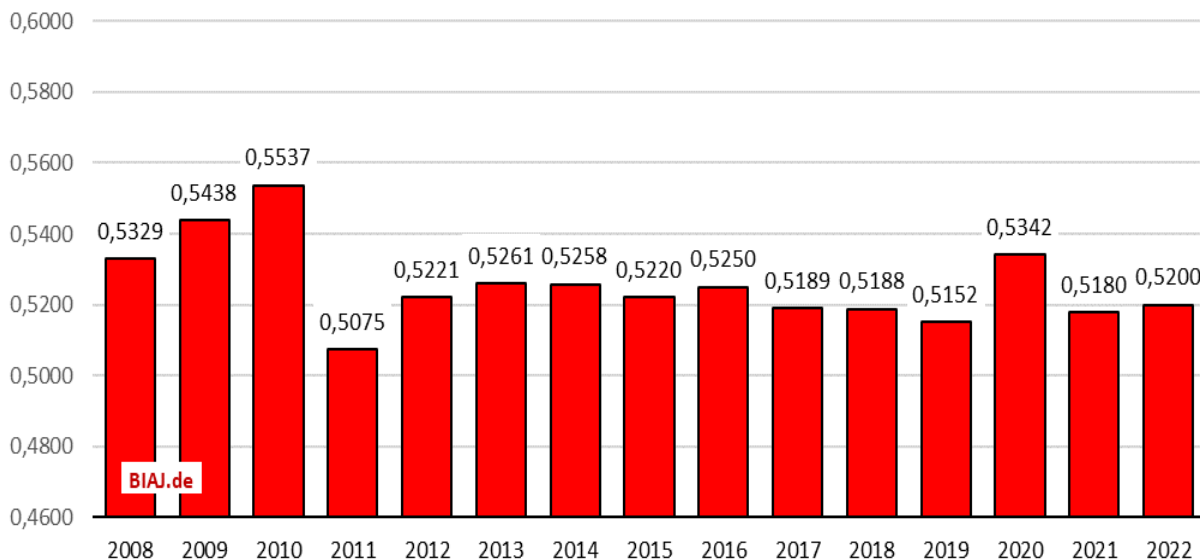
V 2022 = Vorausberechnung für das Jahr 2022 "bei mittlerer Lohn- und Beschäftigungsentwicklung" in den RVB 2008 bis 2022

Quellen: Rentenwertbestimmungsverordnung (RWBestV), lfd.; Rentenversicherungsbericht (RVB) der Bundesregierung (BMAS), lfd.
Bremer Institut für Arbeitsmarktforschung und Jugendberufshilfe (BIAJ.de)

² Rentenversicherungsbericht 2022, Seite 56. Zur Berechnung siehe auch Anhang Seite 4.

Rentnerquotient: Ist 2008 bis 2022

Abb. 5



Quellen: Rentenwertbestimmungsverordnung (RWBestV), laufend
Bremer Institut für Arbeitsmarktforschung und Jugendberufshilfe (BIAJ.de)

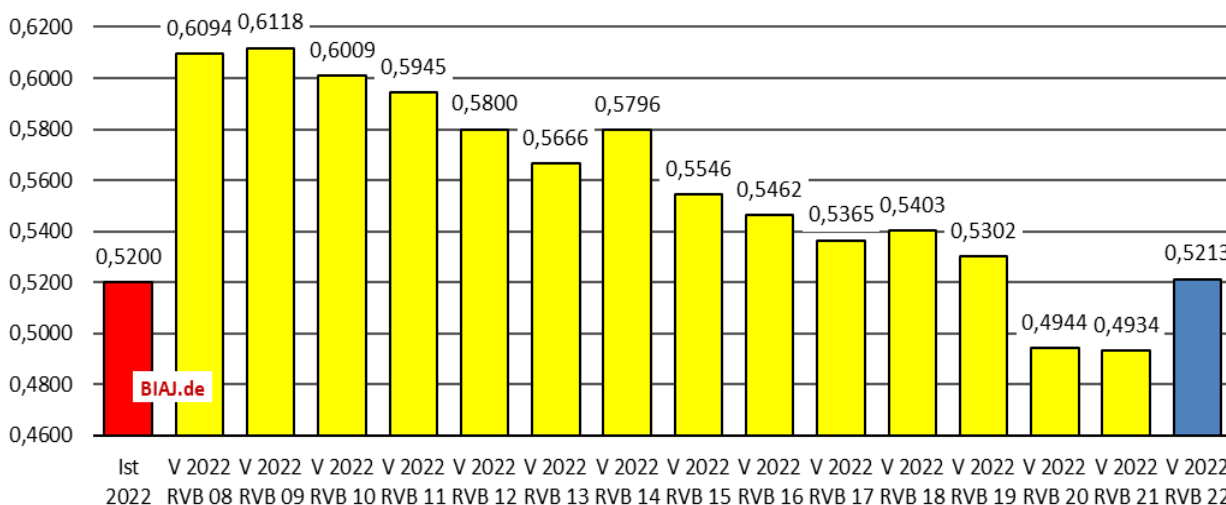
„Der Rentnerquotient spiegelt das Verhältnis von Renteneempfängern zu Beitragszahlern wider.“³ Genauer: Der Rentnerquotient spiegelt das Verhältnis der Zahl der Äquivalenzrentner (w/m) zur Zahl der Äquivalenzbeitragszahler (w/m) wider. 2022 betrug der Rentnerquotient 0,5200. Das heißt: Im Jahr 2022 standen jeweils 10.000 Äquivalenzbeitragszahlern (w/m) 5.200 Äquivalenzrentner (w/m) gegenüber. (Abbildung 5) Dies waren pro 10.000 Äquivalenzbeitragszahler (w/m) 129 Äquivalenzrentner (w/m) weniger (!) als 2008.

Der im Rentenversicherungsbericht 2008 für 2022 vorausberechnete Rentnerquotient: 0,6094 bzw. 6.094 Äquivalenzrentner (w/m) pro 10.000 Äquivalenzbeitragszahler (w/m). (Abbildung 6) Das heißt im Vergleich zum Rentnerquotienten im Jahr 2022 (Ist: 0,5200): 2022 standen jeweils 10.000 Äquivalenzbeitragszahlern (w/m) 894 (14,7 Prozent) Äquivalenzrentner (w/m) weniger gegenüber als im Rentenversicherungsbericht 2008 vorausberechnet.

>>>

Rentnerquotient (w/m) 2022: Ist und Vorausberechnung (V) in den Rentenversicherungsberichten (RVB) 2008 bis 2022 (in 1.000)

Abb. 6



V 2022 = Vorausberechnung für das Jahr 2022 "bei mittlerer Lohn- und Beschäftigungsentwicklung" in den RVB 2008 bis 2022
Quellen: Rentenwertbestimmungsverordnung (RWBestV), lfd.; Rentenversicherungsbericht (RVB) der Bundesregierung (BMAS), lfd.
Bremer Institut für Arbeitsmarktforschung und Jugendberufshilfe (BIAJ.de)

³ Rentenversicherungsbericht 2022, Seite 56. Zur Berechnung siehe auch Anhang Seite 4.

Die **Berechnungsgrundlagen** für die in den **Abbildungen 1 bis 4** genannten Zahlen (Ist-Werte 2008 bis 2022) der Äquivalenzbeitragszahler (w/m) und Äquivalenzrentner (w/m) und damit auch für die in den **Abbildungen 4 und 5** genannten Rentnerquotienten in den Jahren 2008 bis 2022 (Ist-Werte) sind der folgenden Tabelle zu entnehmen:

Tabelle (Teil 1)	Gesamtvolumen der Renten abzüglich erstatteter Aufwendungen für Renten und Rententeile			Entgeltpunkt pro Monat*		Regelaltersrente auf der Grundlage von 45 Entgeltpunkten (Jahr)		Äquivalenzrentner/innen		
	West	Ost	Bund	West	Ost	West	Ost	West	Ost	Bund
	in 1.000 Euro	in 1.000 Euro	in 1.000 Euro	Euro	Euro	in Euro	in Euro	in 1.000	in 1.000	in 1.000
	1	2	3	4	5	6	7	8	9	10
2008	160.534.927	42.588.755	203.123.682	26,56	23,34	14.264,10	12.536,10	11.254	3.397	14.651
2009	164.130.072	43.482.889	207.612.961	27,20	24,13	14.515,20	12.816,90	11.307	3.393	14.700
2010	166.862.339	44.149.965	211.012.304	27,20	24,13	14.688,00	13.030,20	11.360	3.388	14.748
2011	168.152.187	44.040.858	212.193.045	27,47	24,37	14.760,90	13.095,00	11.392	3.363	14.755
2012	171.282.646	44.709.738	215.992.384	28,07	24,92	14.995,80	13.308,30	11.422	3.360	14.782
2013	173.461.456	45.623.012	219.084.468	28,14	25,74	15.176,70	13.678,20	11.429	3.335	14.764
2014	178.435.668	47.316.092	225.751.760	28,61	26,39	15.322,50	14.075,10	11.645	3.362	15.007
2015	186.713.000	49.474.124	236.187.124	29,21	27,05	15.611,40	14.428,80	11.960	3.429	15.389
2016	193.899.229	51.771.935	245.671.164	30,45	28,66	16.108,20	15.041,70	12.037	3.442	15.479
2017	200.647.784	54.277.140	254.924.924	31,03	29,69	16.599,60	15.754,50	12.088	3.445	15.533
2018	206.951.745	56.055.893	263.007.638	32,03	30,69	17.026,20	16.302,60	12.155	3.438	15.593
2019	217.994.184	58.970.280	276.964.464	33,05	31,89	17.571,60	16.896,60	12.406	3.490	15.896
2020	227.441.137	61.538.674	288.979.811	34,19	33,23	18.154,80	17.582,40	12.528	3.500	16.028
2021	233.189.640	62.827.040	296.016.680	34,19	33,47	18.462,60	18.009,00	12.630	3.489	16.119
2022	242.656.526	65.161.838	307.818.364	<u>36,02</u>	<u>35,52</u>	18.956,70	18.627,30	12.801	3.498	16.299

* aktueller Rentenwert; vom 1. Juli des jeweiligen Jahres bis zum 30. Juni des Folgejahres

BIAJ.de

Tabelle (Teil 2)	Beitrags- satz	Beitragsvolumen			Beiträge auf Durchschnitts- entgelt		Äquivalenzbeitrags- zahler/innen			Rentner- quotient
		"Beiträge aller in der allg. RV versiche- rungspflichtig Beschäftigten, der geringfügig Beschäftigten und der Bezieher von Arbeitslosengeld"			West Euro	Ost Euro	West in 1.000	Ost in 1.000	Bund in 1.000	
		West in 1.000 Euro	Ost in 1.000 Euro	Bund in 1.000 Euro						
11	12	13	14	15	16	17	18	19	20	
2008	19,90	139.500.398	21.222.646	160.723.044	5.986,72	5.061,96	23.302	4.193	27.495	0,5329
2009	19,90	140.391.208	21.668.736	162.059.944	6.144,92	5.177,78	22.847	4.185	27.032	0,5438
2010	19,90	143.210.915	22.212.333	165.423.248	6.368,60	5.356,88	22.487	4.147	26.634	0,5537
2011	19,90	148.756.041	23.079.173	171.835.214	6.023,33	5.270,32	24.697	4.379	29.076	0,5075
2012	19,60	152.332.387	23.579.834	175.912.221	6.359,42	5.410,58	23.954	4.358	28.312	0,5221
2013	18,90	152.910.079	23.623.594	176.533.673	6.439,42	5.472,50	23.746	4.317	28.063	0,5261
2014	18,90	158.873.157	24.547.090	183.420.247	6.587,97	5.548,70	24.116	4.424	28.540	0,5258
2015	18,70	163.390.438	25.221.382	188.611.820	6.544,81	5.585,74	24.965	4.515	29.480	0,5220
2016	18,70	169.607.820	26.444.849	196.052.669	6.781,93	5.908,12	25.009	4.476	29.485	0,5250
2017	18,70	176.667.165	27.736.148	204.403.313	6.938,26	6.198,75	25.463	4.474	29.937	0,5189
2018	18,60	184.669.570	28.946.401	213.615.971	7.044,38	6.262,78	26.215	4.622	30.837	0,5057
2018*	18,60			213.615.971	7.107,43				30.055	0,5188
2019	18,60			223.241.066	7.235,59				30.853	0,5152
2020	18,60			226.298.119	7.542,49				30.003	0,5342
2021	18,60			234.598.335	7.538,58				31.120	0,5180
2022	18,60			246.534.777	7.864,79				31.347	0,5200

Quelle: Rentenwertbestimmungsverordnung (RWBestV), lfd. - * 2018 neu berechnet in RWBestV 2020

BIAJ.de

Berechnungsbeispiele

Die Zahl der **Äquivalenzrentner** (w/m, Spalte 10) ergibt sich wie folgt: Gesamtvolumen der Renten West (Spalte 1) dividiert durch Regelaltersrente West (Spalte 6) plus Gesamtvolumen der Renten Ost (Spalte 2) dividiert durch Regelaltersrente Ost (Spalte 7). Die Zahl der **Äquivalenzbeitragszahler** (w/m, Spalte 19) ergibt sich seit der Neuberechnung 2018 (in der RWBestV 2020) wie folgt: Beiträge (Spalte 14) dividiert durch Beiträge auf Durchschnittsentgelt (zusammengefasste Spalten 15 und 16). Der **Rentnerquotient** (Spalte 20) ergibt sich wie folgt: Äquivalenzrentner (w/m, Spalte 10) dividiert durch Äquivalenzbeitragszahler (w/m, Spalte 19) ■

Bremen, 02. Mai 2023

Paul M. Schröder (BIAJ - <http://biaj.de/>)

eMail: institut-arbeit-jugend(at)t-online.de

BIAJ-Veröffentlichungen zum Thema Rente:

<http://biaj.de/component/tortags/tag/rente.html>