

Das sog. "Gesamtbudget" im Bundeshaushalt 2024 und 2025 (weder "wahr" noch "klar" - vgl. Sp. 4 und 8) - Jobcenter gE !

Tab. 1

JC gE	Mittel für Bundesanteil an den Verwaltungskosten (VWK-Bund) (1)				Mittel für Leistungen zur Eingliederung in Arbeit ohne Ausfinanzierung BEZ (EGL) (2)				"Gesamtbudget" gem. § 46 Absatz SGB II VWK-Bund + EGL (1)			
	2024	2025	Veränderung zum Vorjahr		2024	2025	Veränderung zum Vorjahr		2024	2025	Veränderung zum Vorjahr	
	1.000 € 1	1.000 € 2	1.000 € 3	v.H. 4	1.000 € 5	1.000 € 6	1.000 € 7	v.H. 8	1.000 € 9	1.000 € 10	1.000 € 11	v.H. 12
DE	4.695.232	4.065.723	- 629.509	- 13,4 %	3.144.003	3.412.059	+ 268.056	+ 8,5 %	7.839.235	7.477.783	- 361.453	- 4,6 %
SH	197.919	171.850	- 26.069	- 13,2 %	130.836	142.521	+ 11.686	+ 8,9 %	328.754	314.371	- 14.383	- 4,4 %
HH	214.990	185.775	- 29.215	- 13,6 %	145.614	163.935	+ 18.322	+ 12,6 %	360.604	349.710	- 10.893	- 3,0 %
NI	442.276	381.311	- 60.965	- 13,8 %	300.823	320.570	+ 19.748	+ 6,6 %	743.099	701.882	- 41.217	- 5,5 %
HB	105.718	91.060	- 14.658	- 13,9 %	79.768	88.135	+ 8.367	+ 10,5 %	185.486	179.195	- 6.291	- 3,4 %
NW	1.194.257	1.032.648	- 161.609	- 13,5 %	857.548	929.482	+ 71.934	+ 8,4 %	2.051.805	1.962.130	- 89.676	- 4,4 %
HE	199.332	172.329	- 27.002	- 13,5 %	130.673	138.225	+ 7.553	+ 5,8 %	330.004	310.555	- 19.450	- 5,9 %
RP	213.782	186.657	- 27.125	- 12,7 %	137.578	149.639	+ 12.061	+ 8,8 %	351.360	336.296	- 15.064	- 4,3 %
BW	375.847	332.857	- 42.990	- 11,4 %	229.673	256.335	+ 26.663	+ 11,6 %	605.519	589.192	- 16.327	- 2,7 %
BY	461.162	406.593	- 54.568	- 11,8 %	270.167	294.857	+ 24.690	+ 9,1 %	731.329	701.450	- 29.879	- 4,1 %
SL	63.287	54.692	- 8.595	- 13,6 %	45.584	48.670	+ 3.086	+ 6,8 %	108.871	103.362	- 5.509	- 5,1 %
BE	524.215	442.944	- 81.271	- 15,5 %	378.655	415.305	+ 36.650	+ 9,7 %	902.870	858.248	- 44.621	- 4,9 %
BB	111.825	95.906	- 15.919	- 14,2 %	68.379	73.331	+ 4.952	+ 7,2 %	180.205	169.238	- 10.967	- 6,1 %
MV	123.155	105.818	- 17.337	- 14,1 %	75.972	80.019	+ 4.047	+ 5,3 %	199.127	185.837	- 13.290	- 6,7 %
SN	220.042	191.491	- 28.551	- 13,0 %	134.910	148.723	+ 13.812	+ 10,2 %	354.952	340.214	- 14.738	- 4,2 %
ST	125.740	107.469	- 18.271	- 14,5 %	82.712	83.500	+ 788	+ 1,0 %	208.452	190.969	- 17.483	- 8,4 %
TH	121.686	106.322	- 15.364	- 12,6 %	75.113	78.812	+ 3.699	+ 4,9 %	196.799	185.135	- 11.665	- 5,9 %
nachrichtlich JC Bremen, Stadt (HBS) und JC Bremerhaven (BHV)												
HBS	83.937	72.138	- 11.799	- 14,1 %	62.419	68.755	+ 6.336	+ 10,2 %	146.356	140.893	- 5.463	- 3,7 %
BHV	21.781	18.922	- 2.859	- 13,1 %	17.349	19.380	+ 2.031	+ 11,7 %	39.130	38.301	- 828	- 2,1 %

(1) ohne die gemäß EinglMV direkt an die Zentrale der BA verteilt werden (Üko) und ohne die Mittel für den kommunalen Finanzierungsanteil (KFA).

(2) 2024 und 2025 ohne die Mittel für die Ausfinanzierung des "Beschäftigungszuschusses" gemäß § 16e SGB II alte Fassung; 2025 einschließlich "Aufwendungersatz" für die Ausfinanzierung von FbW und Reha in 2025 (insgesamt etwa 309,4 Mio. Euro für die Jobcenter gE).

Quelle: Zentrale der Bundesagentur für Arbeit (BA); eigene Berechnungen

Bremer Institut für Arbeitsmarktforschung und Jugendberufshilfe (BIAJ.de)

Ausgaben für "Leistungen zur Eingliederung in Arbeit" und "Passiv-Aktiv-Transfer" (PAT) - Jan-Nov 2024 und 2025 - Jobcenter gE !

Tab. 2

JC gE	Leistungen zur Eingliederung in Arbeit				Passiv-Aktiv-Transfer (PAT)				Leistungen zur Eingliederung in Arbeit und Passiv-Aktiv-Transfer (PAT)			
	Jan-Nov 2024	Jan-Nov 2025	Veränderung zum Vorjahr		Jan-Nov 2024	Jan-Nov 2025	Veränderung zum Vorjahr		Jan-Nov 2024	Jan-Nov 2025	Veränderung zum Vorjahr	
	1.000 € 1	1.000 € 2	1.000 € 3	v.H. 4	1.000 € 5	1.000 € 6	1.000 € 7	v.H. 8	1.000 € 9	1.000 € 10	1.000 € 11	v.H. 12
DE	2.545.437	1.896.671	- 648.766	- 25,5 %	209.517	139.017	- 70.499	- 33,6 %	2.754.954	2.035.688	- 719.266	- 26,1 %
SH	103.798	77.137	- 26.661	- 25,7 %	6.556	3.469	- 3.087	- 47,1 %	110.354	80.606	- 29.748	- 27,0 %
HH	130.263	119.051	- 11.211	- 8,6 %	12.436	12.411	- 24	- 0,2 %	142.698	131.463	- 11.236	- 7,9 %
NI	235.251	164.783	- 70.468	- 30,0 %	16.972	9.358	- 7.614	- 44,9 %	252.223	174.142	- 78.082	- 31,0 %
HB	74.141	50.460	- 23.682	- 31,9 %	6.011	3.246	- 2.765	- 46,0 %	80.153	53.706	- 26.447	- 33,0 %
NW	728.982	542.649	- 186.333	- 25,6 %	67.145	45.919	- 21.226	- 31,6 %	796.127	588.568	- 207.559	- 26,1 %
HE	90.981	64.957	- 26.023	- 28,6 %	6.302	3.391	- 2.911	- 46,2 %	97.283	68.349	- 28.934	- 29,7 %
RP	98.159	72.001	- 26.158	- 26,6 %	6.146	3.510	- 2.637	- 42,9 %	104.305	75.511	- 28.795	- 27,6 %
BW	185.966	147.612	- 38.354	- 20,6 %	11.983	8.953	- 3.030	- 25,3 %	197.949	156.565	- 41.384	- 20,9 %
BY	191.719	135.691	- 56.028	- 29,2 %	12.921	8.700	- 4.221	- 32,7 %	204.640	144.391	- 60.249	- 29,4 %
SL	40.468	30.038	- 10.430	- 25,8 %	5.571	4.804	- 767	- 13,8 %	46.039	34.842	- 11.196	- 24,3 %
BE	333.718	262.505	- 71.212	- 21,3 %	24.080	17.742	- 6.338	- 26,3 %	357.798	280.247	- 77.550	- 21,7 %
BB	46.527	30.675	- 15.852	- 34,1 %	4.363	2.358	- 2.005	- 45,9 %	50.890	33.033	- 17.857	- 35,1 %
MV	55.707	37.911	- 17.797	- 31,9 %	4.919	2.463	- 2.456	- 49,9 %	60.626	40.374	- 20.252	- 33,4 %
SN	119.529	82.710	- 36.819	- 30,8 %	8.488	4.637	- 3.852	- 45,4 %	128.017	87.347	- 40.670	- 31,8 %
ST	62.348	43.902	- 18.446	- 29,6 %	8.859	4.258	- 4.601	- 51,9 %	71.207	48.160	- 23.047	- 32,4 %
TH	47.894	34.601	- 13.293	- 27,8 %	6.765	3.797	- 2.967	- 43,9 %	54.659	38.399	- 16.260	- 29,7 %
nachrichtlich JC Bremen, Stadt (HBS) und JC Bremerhaven (BHV)												
HBS	60.126	39.756	- 20.370	- 33,9 %	5.861	3.226	- 2.635	- 45,0 %	65.987	42.982	- 23.005	- 34,9 %
BHV	14.010	10.699	- 3.311	- 23,6 %	150	20	- 130	- 86,7 %	14.160	10.719	- 3.441	- 24,3 %

Quelle: Zentrale der Bundesagentur für Arbeit (BA); eigene Berechnungen

Bremer Institut für Arbeitsmarktforschung und Jugendberufshilfe (BIAJ.de)

Ausgaben für "Leistungen zur Eingliederung in Arbeit" - Jan-Nov 2024 und 2025 - darunter Ausfinanzierung BEZ (1) - Jobcenter gE !

Tab. 3

JC gE	Leistungen zur Eingliederung in Arbeit				Ausfinanzierung BEZ (1)				Leistungen zur Eingliederung in Arbeit ohne Ausfinanzierung BEZ (1)			
	Jan-Nov 2024	Jan-Nov 2025	Veränderung zum Vorjahr		Jan-Nov 2024	Jan-Nov 2025	Veränderung zum Vorjahr		Jan-Nov 2024	Jan-Nov 2025	Veränderung zum Vorjahr	
	1.000 €	1.000 €	1.000 €	v.H.	1.000 €	1.000 €	1.000 €	v.H.	1.000 €	1.000 €	1.000 €	v.H.
	1	2	3	4	5	6	7	8	9	10	11	12
DE	2.545.437	1.896.671	- 648.766	- 25,5 %	11.005	10.003	- 1.002	- 9,1 %	2.534.432	1.886.668	- 647.764	- 25,6 %
SH	103.798	77.137	- 26.661	- 25,7 %	605	574	- 31	- 5,1 %	103.192	76.562	- 26.630	- 25,8 %
HH	130.263	119.051	- 11.211	- 8,6 %	308	252	- 56	- 18,3 %	129.954	118.799	- 11.155	- 8,6 %
NI	235.251	164.783	- 70.468	- 30,0 %	431	390	- 41	- 9,5 %	234.821	164.394	- 70.427	- 30,0 %
HB	74.141	50.460	- 23.682	- 31,9 %	395	364	- 31	- 7,9 %	73.746	50.096	- 23.650	- 32,1 %
NW	728.982	542.649	-186.333	- 25,6 %	5.661	5.283	- 378	- 6,7 %	723.321	537.366	-185.955	- 25,7 %
HE	90.981	64.957	- 26.023	- 28,6 %	216	174	- 42	- 19,5 %	90.765	64.784	- 25.981	- 28,6 %
RP	98.159	72.001	- 26.158	- 26,6 %	255	271	+ 16	+ 6,1 %	97.904	71.730	- 26.174	- 26,7 %
BW	185.966	147.612	- 38.354	- 20,6 %	637	560	- 76	- 12,0 %	185.330	147.052	- 38.278	- 20,7 %
BY	191.719	135.691	- 56.028	- 29,2 %	950	828	- 123	- 12,9 %	190.768	134.864	- 55.905	- 29,3 %
SL	40.468	30.038	- 10.430	- 25,8 %	101	87	- 14	- 13,9 %	40.367	29.951	- 10.416	- 25,8 %
BE	333.718	262.505	- 71.212	- 21,3 %	240	215	- 25	- 10,5 %	333.477	262.290	- 71.187	- 21,3 %
BB	46.527	30.675	- 15.852	- 34,1 %	102	94	- 8	- 8 %	46.425	30.581	- 15.844	- 34,1 %
MV	55.707	37.911	- 17.797	- 31,9 %	368	314	- 54	- 14,6 %	55.340	37.597	- 17.743	- 32,1 %
SN	119.529	82.710	- 36.819	- 30,8 %	316	251	- 65	- 20,6 %	119.213	82.460	- 36.754	- 30,8 %
ST	62.348	43.902	- 18.446	- 29,6 %	76	48	- 28	- 37,0 %	62.272	43.854	- 18.418	- 29,6 %
TH	47.894	34.601	- 13.293	- 27,8 %	344	299	- 45	- 13,0 %	47.550	34.302	- 13.248	- 27,9 %
nachrichtlich JC Bremen, Stadt (HBS) und JC Bremerhaven (BHV)												
HBS	60.126	39.756	- 20.370	- 33,9 %	395	364	- 31	- 7,9 %	59.731	39.392	- 20.339	- 34,1 %
BHV	14.010	10.699	- 3.311	- 23,6 %	0	0	0		14.010	10.699	- 3.311	- 23,6 %

(1) Ausfinanzierung des "Beschäftigungszuschusses" gemäß 16e des Zweiten Buches Sozialgesetzbuch i.d.F. vom 13. Mai 2011 (BGBl. I S. 850, 2094)

Quelle: Zentrale der Bundesagentur für Arbeit (BA); eigene Berechnungen

Bremer Institut für Arbeitsmarktforschung und Jugendberufshilfe (BIAJ.de)

Anteil der Ausgaben Jan-Nov 2024 und 2025 an den "Mitteln für Leistungen zur Eingliederung in Arbeit" (ohne BEZ)*

Tab. 4 von 4

JC gE	Mittel für Leistungen zur Eingliederung in Arbeit ohne Ausfinanzierung BEZ (1)				Leistungen zur Eingliederung in Arbeit ohne Ausfinanzierung BEZ (1)				Anteil der Ausgaben von Jan-Nov an den Mitteln (2)			Tabellen zu den Ausgaben Jan-Nov 2024 und 2025
	2024	2025	Veränderung zum Vorjahr		Jan-Nov 2024	Jan-Nov 2025	Veränderung zum Vorjahr		Jan-Nov 2024	Jan-Nov 2025	Veränderung	
	1.000 €	1.000 €	1.000 €	v.H.	1.000 €	1.000 €	1.000 €	v.H.	91,5 %	91,5 %	%-pkt	
	1	2	3	4	5	6	7	8	9	10	11	
DE	3.144.003	3.412.059	+ 268.056	+ 8,5 %	2.534.432	1.886.668	- 647.764	- 25,6 %	80,6 %	55,3 %	- 25,3	siehe S. 3
SH	130.836	142.521	+ 11.686	+ 8,9 %	103.192	76.562	- 26.630	- 25,8 %	78,9 %	53,7 %	- 25,2	siehe S. 5
HH	145.614	163.935	+ 18.322	+ 12,6 %	129.954	118.799	- 11.155	- 8,6 %	89,2 %	72,5 %	- 16,8	siehe S. 3
NI	300.823	320.570	+ 19.748	+ 6,6 %	234.821	164.394	- 70.427	- 30,0 %	78,1 %	51,3 %	- 26,8	siehe S. 5
HB	79.768	88.135	+ 8.367	+ 10,5 %	73.746	50.096	- 23.650	- 32,1 %	92,5 %	56,8 %	- 35,6	siehe S. 4
NW	857.548	929.482	+ 71.934	+ 8,4 %	723.321	537.366	-185.955	- 25,7 %	84,3 %	57,8 %	- 26,5	siehe S. 5
HE	130.673	138.225	+ 7.553	+ 5,8 %	90.765	64.784	- 25.981	- 28,6 %	69,5 %	46,9 %	- 22,6	siehe S. 6
RP	137.578	149.639	+ 12.061	+ 8,8 %	97.904	71.730	- 26.174	- 26,7 %	71,2 %	47,9 %	- 23,2	siehe S. 6
BW	229.673	256.335	+ 26.663	+ 11,6 %	185.330	147.052	- 38.278	- 20,7 %	80,7 %	57,4 %	- 23,3	siehe S. 7
BY	270.167	294.857	+ 24.690	+ 9,1 %	190.768	134.864	- 55.905	- 29,3 %	70,6 %	45,7 %	- 24,9	siehe S. 7
SL	45.584	48.670	+ 3.086	+ 6,8 %	40.367	29.951	- 10.416	- 25,8 %	88,6 %	61,5 %	- 27,0	siehe S. 6
BE	378.655	415.305	+ 36.650	+ 9,7 %	333.477	262.290	- 71.187	- 21,3 %	88,1 %	63,2 %	- 24,9	siehe S. 3
BB	68.379	73.331	+ 4.952	+ 7,2 %	46.425	30.581	- 15.844	- 34 %	67,9 %	41,7 %	- 26,2	siehe S. 7
MV	75.972	80.019	+ 4.047	+ 5,3 %	55.340	37.597	- 17.743	- 32,1 %	72,8 %	47,0 %	- 25,9	siehe S. 8
SN	134.910	148.723	+ 13.812	+ 10,2 %	119.213	82.460	- 36.754	- 30,8 %	88,4 %	55,4 %	- 32,9	siehe S. 8
ST	82.712	83.500	+ 788	+ 1,0 %	62.272	43.854	- 18.418	- 29,6 %	75,3 %	52,5 %	- 22,8	siehe S. 8
TH	75.113	78.812	+ 3.699	+ 4,9 %	47.550	34.302	- 13.248	- 27,9 %	63,3 %	43,5 %	- 19,8	siehe S. 9
nachrichtlich JC Bremen, Stadt (HBS) und JC Bremerhaven (BHV)												
HBS	62.419	68.755	+ 6.336	+ 10,2 %	59.731	39.392	- 20.339	- 34,1 %	95,7 %	57,3 %	- 38,4	s. S. 4/10
BHV	17.349	19.380	+ 2.031	+ 11,7 %	14.010	10.699	- 3.311	- 23,6 %	80,8 %	55,2 %	- 25,5	siehe S. 4

(1) Ausfinanzierung des "Beschäftigungszuschusses" gemäß 16e des Zweiten Buches Sozialgesetzbuch i.d.F. vom 13. Mai 2011 (BGBl. I S. 850, 2094)

(2) Vor den erwarteten erheblichen Umschichtungen von Mitteln für "Leistungen zur Eingliederung in Arbeit" zu den vollkommen unzureichend (nicht der Haushaltswahrscheinlichkeit entsprechend*) veranschlagten Mitteln für den Bundesanteil an den Verwaltungskosten. (* siehe dazu Spalte 4 in Tabelle 1, S. 1)

Quelle: Zentrale der Bundesagentur für Arbeit (BA); eigene Berechnungen

Bremer Institut für Arbeitsmarktforschung und Jugendberufshilfe (BIAJ.de)

Ausgaben für Leistungen nach dem Zweiten Buch Sozialgesetzbuch (SGB II)

	Alle Jobcenter gE zusammen				Jobcenter Berlin (12 Jobcenter zusammen)				Jobcenter Hamburg			
	Jan-Nov 2024	Jan-Nov 2025	Veränderung zum Vorjahr		Jan-Nov 2024	Jan-Nov 2025	Veränderung zum Vorjahr		Jan-Nov 2024	Jan-Nov 2025	Veränderung zum Vorjahr	
	1.000 €	1.000 €	1.000 €	v.H.	1.000 €	1.000 €	1.000 €	v.H.	1.000 €	1.000 €	1.000 €	v.H.
Passiv-Aktiv-Transfer	209.517	139.017	- 70.499	- 33,6 %	24.080	17.742	- 6.338	- 26,3 %	12.436	12.411	- 24	- 0,2 %
B. Leistungen zur Eingliederung in Arbeit	2.545.437	1.896.671	- 648.766	- 25,5 %	333.718	262.505	- 71.212	- 21,3 %	130.263	119.051	- 11.211	- 8,6 %
Integrationsorientierte Instrumente	1.766.469	1.282.450	- 484.020	- 27,4 %	226.556	182.968	- 43.588	- 19,2 %	92.566	84.024	- 8.541	- 9,2 %
Förderung der beruflichen Weiterbildung (FbW), HSA, Weiterbildungsgeld/-prämie ¹⁾	568.125	284.810	- 283.315	- 49,9 %	92.609	54.193	- 38.415	- 41,5 %	37.419	23.518	- 13.901	- 37,2 %
AEZ bei Weiterbildung (AEZ-WB) ¹⁾	9.894	9.201	- 693	- 7,0 %	196	211	+ 14	+ 7,4 %	572	368	- 204	- 35,7 %
Eingliederungszuschüsse (EGZ)	137.293	111.274	- 26.018	- 19,0 %	9.500	9.745	+ 245	+ 2,6 %	3.693	3.222	- 471	- 12,8 %
Aktivierung und berufliche Eingliederung - MAbE	767.830	648.072	- 119.759	- 15,6 %	86.018	80.833	- 5.185	- 6,0 %	37.841	43.286	+ 5.445	+ 14,4 %
Förderung aus dem Vermittlungsbudget	60.048	50.543	- 9.505	- 15,8 %	3.052	2.590	- 463	- 15,2 %	2.758	2.388	- 370	- 13,4 %
Einstiegs geld	76.452	66.844	- 9.608	- 12,6 %	22.151	22.216	+ 65	+ 0,3 %	2.143	3.245	+ 1.102	+ 51,4 %
Eingliederung von Selbständigen	6.640	5.326	- 1.313	- 19,8 %	1.385	930	- 455	- 32,8 %	219	122	- 97	- 44,1 %
Freie Förderung	36.594	32.039	- 4.554	- 12,4 %	290	230	- 60	- 20,7 %	4.220	5.529	+ 1.309	+ 31,0 %
Eingliederung von Langzeitarbeitslosen (EVL)	66.574	46.547	- 20.027	- 30,1 %	5.580	4.195	- 1.385	- 24,8 %	2.778	2.081	- 697	- 25,1 %
Bürger geldbonus	14.764	632	- 14.132	- 95,7 %	2.321	138	- 2.184	- 94,1 %	859	66	- 793	- 92,3 %
16k Ganzzeitliche Betreuung	22.255	27.160	+ 4.905	+ 22,0 %	3.454	7.687	+ 4.233	+ 122,6 %	62	198	+ 137	+ 221,5 %
Beschäftigung schaffende Maßnahmen	575.564	450.769	- 124.794	- 21,7 %	91.188	66.246	- 24.942	- 27,4 %	30.013	29.194	- 818	- 2,7 %
Zuschüsse zur Schaffung von Arbeitsgelegenheiten (AGH)	231.695	210.138	- 21.557	- 9,3 %	27.506	26.180	- 1.327	- 4,8 %	12.493	10.467	- 2.026	- 16,2 %
Unbefristeter Beschäftigungszuschuss (BEZ) (Ausfinanzierung)	11.005	10.003	- 1.002	- 9,1 %	240	215	- 25	- 10,5 %	308	252	- 56	- 18,3 %
Teilhabe am Arbeitsmarkt (TaAM)	332.867	230.629	- 102.238	- 30,7 %	63.441	39.851	- 23.590	- 37,2 %	17.212	18.476	+ 1.264	+ 7,3 %
Spezielle Maßnahmen für Jüngere	116.615	106.444	- 10.172	- 8,7 %	7.393	6.827	- 566	- 7,7 %	2.880	2.918	+ 38	+ 1,3 %
Berufsausbildung in außerbetrieblichen Einrichtungen (BaE)	54.745	38.491	- 16.255	- 29,7 %	2.084	1.029	- 1.055	- 50,6 %	1.445	851	- 595	- 41,1 %
Berufsausbildung in außerbetrieblichen Einrichtungen (BaE) Pflicht	2.686	16.586	+ 13.900		0	575	+ 575		158	985	+ 827	
Einstiegsqualifizierung (EQ)	4.388	5.334	+ 946	+ 21,6 %	138	165	+ 26	+ 19,1 %	145	185	+ 40	+ 27,4 %
Berufsorientierungspraktikum	7	15	+ 8	+ 111,7 %	0	1	+ 0		0	0	0	
Mobilitätzuschuss	1	5	+ 4		0	0	+ 0		0	0	0	
Assistierte Ausbildung (AsA)	12.339	11.410	- 928	- 7,5 %	332	322	- 10	- 3,1 %	279	293	+ 14	+ 5,0 %
Förderung nach § 16h SGB II (FSeI)	42.449	34.603	- 7.846	- 18,5 %	4.839	4.736	- 103	- 2,1 %	853	605	- 248	- 29,1 %
Teilhabeleistungen „berufliche Rehabilitation“ ¹⁾	66.724	39.608	- 27.116	- 40,6 %	6.097	3.856	- 2.241	- 36,8 %	3.225	1.580	- 1.645	- 51,0 %
Pflichtleistungen zur beruflichen Rehabilitation	45.671	27.705	- 17.966	- 39,3 %	4.334	2.823	- 1.511	- 34,9 %	2.384	1.165	- 1.219	- 51,1 %
Ermessensleistungen zur beruflichen Rehabilitation	21.053	11.903	- 9.150	- 43,5 %	1.762	1.033	- 730	- 41,4 %	841	415	- 426	- 50,6 %
Vermittlungsunterstützende Leistungen	4.785	1.395	- 3.390	- 70,8 %	409	150	- 259	- 63,4 %	230	68	- 162	- 70,5 %
Maßnahmekosten Förderung der beruflichen Weiterbildung (Reha-FbW)	10.683	6.816	- 3.867	- 36,2 %	1.061	704	- 357	- 33,6 %	395	272	- 123	- 31,2 %
Zuschüsse an Arbeitgeber für Maßnahmen zur Förderung der Teilhabe	3.385	2.358	- 1.027	- 30,3 %	261	154	- 107		216	76	- 141	- 65,1 %
Reha BO Praktikum	1	3	+ 3		0	0	0		0	0	0	
Reha Berufsausbildung in außerbetrieblichen Einrichtungen (BaE)	2.189	1.321	- 868	- 39,7 %	32	25	- 7	- 21,6 %	0	0	0	
Spezielle Maßnahmen zur Förderung Schwerbehinderter	20.475	16.811	- 3.664	- 17,9 %	2.803	2.756	- 47	- 1,7 %	1.600	1.344	- 255	- 16,0 %

¹⁾ Ab 2025 werden Neufälle aus dem SGB III finanziert.

Ausgaben für "Leistungen zur Eingliederung in Arbeit" (SGB II)

	Bremen (Land) - zwei Jobcenter				Jobcenter Bremen, Stadt (siehe zu 2025 S. 10)				Jobcenter Bremerhaven			
	Jan-Nov 2024	Jan-Nov 2025	Veränderung zum Vorjahr		Jan-Nov 2024	Jan-Nov 2025	Veränderung zum Vorjahr		Jan-Nov 2024	Jan-Nov 2025	Veränderung zum Vorjahr	
	1.000 €	1.000 €	1.000 €	v.H.	1.000 €	1.000 €	1.000 €	v.H.	1.000 €	1.000 €	1.000 €	v.H.
Passiv-Aktiv-Transfer	6.011	3.246	- 2.765	- 46,0 %	5.861	3.226	- 2.635	- 45,0 %	150	20	- 130	- 86,7 %
B. Leistungen zur Eingliederung in Arbeit	74.141	50.460	- 23.682	- 31,9 %	60.126	39.756	- 20.370	- 33,9 %	14.010	10.699	- 3.311	- 23,6 %
Integrationsorientierte Instrumente	49.253	33.862	- 15.391	- 31,2 %	38.132	25.737	- 12.395	- 32,5 %	11.120	8.125	- 2.996	- 26,9 %
Förderung der beruflichen Weiterbildung (FbW), HSA, Weiterbildungsgeld/-prämie ¹⁾	18.154	9.189	- 8.964	- 49,4 %	13.823	7.287	- 6.536	- 47,3 %	4.331	1.902	- 2.429	- 56,1 %
AEZ bei Weiterbildung (AEZ-WB) ¹⁾	238	415	+ 177	+ 74,7 %	208	391	+ 183	+ 88,1 %	30	24	- 6	- 19,0 %
Eingliederungszuschüsse (EGZ)	1.706	1.770	+ 63	+ 3,7 %	1.115	1.198	+ 83	+ 7,4 %	592	572	- 20	- 3,3 %
Aktivierung und berufliche Eingliederung - MAbE	21.252	17.311	- 3.941	- 18,5 %	16.689	12.635	- 4.053	- 24,3 %	4.564	4.676	+ 113	+ 2,5 %
Förderung aus dem Vermittlungsbudget	1.404	1.121	- 283	- 20,2 %	1.056	859	- 197	- 18,7 %	348	262	- 86	- 24,7 %
Einstiegs geld	2.288	1.570	- 718	- 31,4 %	1.956	1.188	- 768	- 39,2 %	332	381	+ 49	+ 14,8 %
Eingliederung von Selbständigen	142	101	- 41	- 28,7 %	122	89	- 33	- 26,8 %	20	12	- 8	- 39,8 %
Freie Förderung	255	166	- 89	- 34,9 %	170	85	- 85	- 50,2 %	85	81	- 4	- 4,2 %
Eingliederung von Langzeitarbeitslosen (EVL)	3.148	1.742	- 1.405	- 44,6 %	2.453	1.563	- 890	- 36,3 %	694	179	- 515	- 74,2 %
Bürger geldbonus	415	13	- 402	- 96,9 %	305	12	- 293	- 96,0 %	109	1	- 109	- 99,4 %
16k Ganzzeitliche Betreuung	252	464	+ 212	+ 84,3 %	236	430	+ 194	+ 82,1 %	15	34	+ 18	+ 119,5 %
Beschäftigung schaffende Maßnahmen	19.065	11.771	- 7.294	- 38,3 %	17.187	10.117	- 7.070	- 41,1 %	1.878	1.654	- 224	- 11,9 %
Zuschüsse zur Schaffung von Arbeitsgelegenheiten (AGH)	10.889	6.691	- 4.198	- 38,6 %	9.206	5.053	- 4.154	- 45,1 %	1.683	1.638	- 44	- 2,6 %
Unbefristeter Beschäftigungszuschuss (BEZ) (Ausfinanzierung)	395	364	- 31	- 7,9 %	395	364	- 31	- 7,9 %	0	0	0	
Teilhabe am Arbeitsmarkt (TaAM)	7.780	4.716	- 3.064	- 39,4 %	7.585	4.700	- 2.885	- 38,0 %	195	16	- 179	- 91,8 %
Spezielle Maßnahmen für Jüngere	4.200	3.891	- 309	- 7,3 %	3.546	3.169	- 377	- 10,6 %	654	722	+ 68	+ 10,4 %
Berufsausbildung in außerbetrieblichen Einrichtungen (BaE)	2.625	1.562	- 1.064	- 40,5 %	2.247	1.316	- 930	- 41,4 %	379	245	- 134	- 35,3 %
Berufsausbildung in außerbetrieblichen Einrichtungen (BaE) Pflicht	330	1.644	+ 1.314		280	1.339	+ 1.059		50	305	+ 255	
Einstiegsqualifizierung (EQ)	183	194	+ 11	+ 6,2 %	153	170	+ 18	+ 11,5 %	30	24	- 6	- 20,8 %
Berufsorientierungspraktikum	0	0	+ 0		0	0	+ 0		0	0	0	
Mobilitätzuschuss	0	0	0		0	0	0		0	0	0	
Assistierte Ausbildung (AsA)	567	491	- 76	- 13,3 %	372	343	- 29	- 7,7 %	195	148	- 47	- 24,1 %
Förderung nach § 16h SGB II (FSeJ)	495	0	- 495	- 100,0 %	495	0	- 495	- 100,0 %	0	0	0	
Teilhabeleistungen „berufliche Rehabilitation“ ¹⁾	1.065	568	- 497	- 46,7 %	876	508	- 369	- 42,1 %	188	60	- 129	- 68,3 %
Pflichtleistungen zur beruflichen Rehabilitation	786	428	- 358	- 45,6 %	662	389	- 272	- 41,2 %	125	38	- 86	- 69,1 %
Ermessensleistungen zur beruflichen Rehabilitation	279	140	- 139	- 49,8 %	215	119	- 96	- 44,8 %	64	21	- 43	- 66,7 %
Vermittlungsunterstützende Leistungen	51	8	- 43	- 83,7 %	27	8	- 19	- 69,7 %	24	0	- 24	- 100,0 %
Maßnahmekosten Förderung der beruflichen Weiterbildung (Reha-FbW)	202	124	- 78	- 38,7 %	162	103	- 59	- 36,6 %	40	21	- 19	- 47,1 %
Zuschüsse an Arbeitgeber für Maßnahmen zur Förderung der Teilhabe	2	8	+ 5	+ 228,9 %	2	8	+ 5	+ 228,9 %	0	0	0	
Reha BO Praktikum	0	0	0		0	0	0		0	0	0	
Reha Berufsausbildung in außerbetrieblichen Einrichtungen (BaE)	23	0	- 23	- 100,0 %	23	0	- 23	- 100,0 %	0	0	0	
Spezielle Maßnahme zur Förderung Schwerbehinderter	556	366	- 190	- 34,1 %	386	228	- 159	- 41,1 %	170	139	- 31	- 18,4 %

¹⁾ Ab 2025 werden Neufälle aus dem SGB III finanziert.

Ausgaben für "Leistungen zur Eingliederung in Arbeit" (SGB II)

	Schleswig-Holstein (Jobcenter gE)				Niedersachsen (Jobcenter gE)				Nordrhein-Westfalen (Jobcenter gE)			
	Jan-Nov 2024	Jan-Nov 2025	Veränderung zum Vorjahr		Jan-Nov 2024	Jan-Nov 2025	Veränderung zum Vorjahr		Jan-Nov 2024	Jan-Nov 2025	Veränderung zum Vorjahr	
	1.000 €	1.000 €	1.000 €	v.H.	1.000 €	1.000 €	1.000 €	v.H.	1.000 €	1.000 €	1.000 €	v.H.
nachrichtlich: Passiv-Aktiv-Transfer	6.556	3.469	- 3.087	- 47,1 %	16.972	9.358	- 7.614	- 44,9 %	67.145	45.919	- 21.226	- 31,6 %
B. Leistungen zur Eingliederung in Arbeit	103.798	77.137	- 26.661	- 25,7 %	235.251	164.783	- 70.468	- 30,0 %	728.982	542.649	- 186.333	- 25,6 %
Integrationsorientierte Instrumente	73.740	55.297	- 18.443	- 25,0 %	169.329	114.477	- 54.852	- 32,4 %	477.520	335.206	- 142.314	- 29,8 %
Förderung der beruflichen Weiterbildung (FbW), HSA, Weiterbildungsgeld/-prämie ¹⁾	24.550	10.767	- 13.783	- 56,1 %	41.858	18.303	- 23.555	- 56,3 %	172.487	83.780	- 88.707	- 51,4 %
AEZ bei Weiterbildung (AEZ-WB) ¹⁾	161	132	- 29	- 18,2 %	428	343	- 85	- 19,9 %	4.604	3.908	- 695	- 15,1 %
Eingliederungszuschüsse (EGZ)	5.671	4.987	- 684	- 12,1 %	11.521	8.179	- 3.342	- 29,0 %	34.306	30.114	- 4.192	- 12,2 %
Aktivierung und berufliche Eingliederung - MABE	29.942	28.140	- 1.802	- 6,0 %	90.587	68.260	- 22.327	- 24,6 %	169.896	145.225	- 24.671	- 14,5 %
Förderung aus dem Vermittlungsbudget	4.219	3.705	- 514	- 12,2 %	7.561	6.587	- 974	- 12,9 %	15.912	13.512	- 2.400	- 15,1 %
Einstiegs geld	3.056	3.119	+ 64	+ 2,1 %	5.732	4.174	- 1.558	- 27,2 %	20.230	16.305	- 3.925	- 19,4 %
Eingliederung von Selbständigen	370	314	- 56	- 15,1 %	711	435	- 276	- 38,9 %	2.370	2.364	- 6	- 0,3 %
Freie Förderung	1.927	1.584	- 343	- 17,8 %	1.554	1.283	- 271	- 17,5 %	20.207	15.837	- 4.370	- 21,6 %
Eingliederung von Langzeitarbeitslosen (EVL)	2.012	1.323	- 689	- 34,2 %	6.060	4.929	- 1.131	- 18,7 %	24.427	16.544	- 7.883	- 32,3 %
Bürgergeldbonus	822	31	- 791	- 96,2 %	1.339	55	- 1.285	- 95,9 %	3.736	134	- 3.602	- 96,4 %
16k Ganzzeitliche Betreuung	1.010	1.194	+ 184	+ 18,2 %	1.978	1.929	- 49	- 2,5 %	9.345	7.483	- 1.862	- 19,9 %
Beschäftigung schaffende Maßnahmen	22.117	16.645	- 5.472	- 24,7 %	42.182	31.621	- 10.561	- 25,0 %	191.007	157.144	- 33.863	- 17,7 %
Zuschüsse zur Schaffung von Arbeitsgelegenheiten (AGH)	11.831	10.927	- 903	- 7,6 %	16.882	16.625	- 257	- 1,5 %	75.388	70.177	- 5.212	- 6,9 %
Unbefristeter Beschäftigungszuschuss (BEZ) (Ausfinanzierung)	605	574	- 31	- 5,1 %	431	390	- 41	- 9,5 %	5.661	5.283	- 378	- 6,7 %
Teilhabe am Arbeitsmarkt (TaAM)	9.681	5.144	- 4.537	- 46,9 %	24.869	14.606	- 10.263	- 41,3 %	109.958	81.684	- 28.274	- 25,7 %
Spezielle Maßnahmen für Jüngere	6.191	4.199	- 1.991	- 32,2 %	17.304	15.163	- 2.142	- 12,4 %	36.424	33.726	- 2.699	- 7,4 %
Berufsausbildung in außerbetrieblichen Einrichtungen (BaE)	1.392	1.079	- 313	- 22,5 %	7.906	4.838	- 3.068	- 38,8 %	17.993	13.296	- 4.697	- 26,1 %
Berufsausbildung in außerbetrieblichen Einrichtungen (BaE) Pflicht	0	2	+ 2		794	3.884	+ 3.090		796	4.484	+ 3.688	
Einstiegsqualifizierung (EQ)	249	295	+ 46	+ 18,3 %	364	513	+ 149	+ 41,0 %	1.194	1.351	+ 157	+ 13,2 %
Berufsorientierungspraktikum	0	1	+ 1	+ 202,8 %	1	2	+ 1	+ 138,0 %	1	3	+ 3	+ 271,1 %
Mobilitätzuschuss	0	0	0		0	0	+ 0		0	0	- 0	
Assistierte Ausbildung (AsA)	687	565	- 122	- 17,8 %	2.109	1.829	- 279	- 13,2 %	2.247	1.966	- 281	- 12,5 %
Förderung nach § 16h SGB II (FSeI)	3.862	2.257	- 1.604	- 41,5 %	6.130	4.095	- 2.034	- 33,2 %	14.193	12.624	- 1.569	- 11,1 %
Teilhabeleistungen „berufliche Rehabilitation“ ¹⁾	1.528	734	- 794	- 51,9 %	5.414	2.725	- 2.689	- 49,7 %	18.203	11.515	- 6.689	- 36,7 %
Pflichtleistungen zur beruflichen Rehabilitation	716	337	- 379	- 53,0 %	3.654	1.762	- 1.892	- 51,8 %	13.674	8.760	- 4.914	- 35,9 %
Ermessensleistungen zur beruflichen Rehabilitation	812	398	- 414	- 51,0 %	1.760	963	- 797	- 45,3 %	4.530	2.755	- 1.775	- 39,2 %
Vermittlungsunterstützende Leistungen	200	40	- 159	- 79,8 %	473	128	- 345	- 72,9 %	1.044	412	- 632	- 60,6 %
Maßnahmekosten Förderung der beruflichen Weiterbildung (Reha-FbW)	333	205	- 129	- 38,6 %	997	584	- 413	- 41,4 %	2.595	1.740	- 855	- 32,9 %
Zuschüsse an Arbeitgeber für Maßnahmen zur Förderung der Teilhabe	191	101	- 90	- 47,2 %	217	185	- 32	- 14,9 %	838	576	- 262	- 31,3 %
Reha BO Praktikum	0	3	+ 3		0	0	0		0	0	- 0	
Reha Berufsausbildung in außerbetrieblichen Einrichtungen (BaE)	87	49	- 39	- 44,2 %	73	66	- 7	- 9,6 %	51	27	- 24	- 47,2 %
Spezielle Maßnahmen zur Förderung Schwerbehinderter	387	231	- 156	- 40,3 %	926	597	- 329	- 35,5 %	6.376	5.295	- 1.081	- 17,0 %

¹⁾ Ab 2025 werden Neufälle aus dem SGB III finanziert.

Ausgaben für "Leistungen zur Eingliederung in Arbeit" (SGB II)

	Hessen (Jobcenter gE)				Rheinland-Pfalz (Jobcenter gE)				Saarland (Jobcenter gE)			
	Jan-Nov 2024	Jan-Nov 2025	Veränderung zum Vorjahr		Jan-Nov 2024	Jan-Nov 2025	Veränderung zum Vorjahr		Jan-Nov 2024	Jan-Nov 2025	Veränderung zum Vorjahr	
	1.000 €	1.000 €	1.000 €	v.H.	1.000 €	1.000 €	1.000 €	v.H.	1.000 €	1.000 €	1.000 €	v.H.
nachrichtlich: Passiv-Aktiv-Transfer	6.302	3.391	- 2.911	- 46,2 %	6.146	3.510	- 2.637	- 42,9 %	5.571	4.804	- 767	- 13,8 %
B. Leistungen zur Eingliederung in Arbeit	90.981	64.957	- 26.023	- 28,6 %	98.159	72.001	- 26.158	- 26,6 %	40.468	30.038	- 10.430	- 25,8 %
Integrationsorientierte Instrumente	68.682	48.398	- 20.285	- 29,5 %	75.401	53.607	- 21.793	- 28,9 %	21.687	12.823	- 8.864	- 40,9 %
Förderung der beruflichen Weiterbildung (FbW), HSA, Weiterbildungsgeld/-prämie ¹⁾	18.773	9.738	- 9.035	- 48,1 %	19.486	8.206	- 11.280	- 57,9 %	6.720	3.621	- 3.099	- 46,1 %
AEZ bei Weiterbildung (AEZ-WB) ¹⁾	289	270	- 19	- 6,5 %	429	380	- 49	- 11,4 %	288	192	- 96	- 33,2 %
Eingliederungszuschüsse (EGZ)	3.765	3.684	- 81	- 2,1 %	5.019	4.121	- 898	- 17,9 %	1.879	1.292	- 587	- 31,3 %
Aktivierung und berufliche Eingliederung - MAbE	35.887	27.451	- 8.436	- 23,5 %	42.209	34.907	- 7.302	- 17,3 %	10.505	6.134	- 4.371	- 41,6 %
Förderung aus dem Vermittlungsbudget	3.134	2.567	- 568	- 18,1 %	2.961	2.520	- 441	- 14,9 %	921	763	- 158	- 17,2 %
Einstiegs geld	1.896	1.735	- 161	- 8,5 %	2.265	1.723	- 542	- 23,9 %	601	363	- 238	- 39,6 %
Eingliederung von Selbständigen	52	48	- 3	- 6,6 %	65	14	- 51	- 78,3 %	32	58	+ 26	+ 83,2 %
Freie Förderung	1.864	1.355	- 509	- 27,3 %	305	353	+ 47	+ 15,5 %	150	120	- 30	- 19,7 %
Eingliederung von Langzeitarbeitslosen (EVL)	2.398	1.202	- 1.196	- 49,9 %	1.751	1.150	- 601	- 34,3 %	257	153	- 105	- 40,7 %
Bürgergeldbonus	568	31	- 538	- 94,6 %	604	15	- 589	- 97,6 %	223	2	- 221	- 99,2 %
16k Ganzheitliche Betreuung	55	316	+ 261		305	218	- 87	- 28,6 %	111	126	+ 14	+ 12,8 %
Beschäftigung schaffende Maßnahmen	15.594	10.467	- 5.127	- 32,9 %	13.410	10.306	- 3.103	- 23,1 %	13.306	12.219	- 1.086	- 8,2 %
Zuschüsse zur Schaffung von Arbeitsgelegenheiten (AGH)	6.457	5.253	- 1.203	- 18,6 %	4.031	4.154	+ 123	+ 3,0 %	5.307	5.139	- 168	- 3,2 %
Unbefristeter Beschäftigungszuschuss (BEZ) (Ausfinanzierung)	216	174	- 42	- 19,5 %	255	271	+ 16	+ 6,1 %	101	87	- 14	- 13,9 %
Teilhabe am Arbeitsmarkt (TaAM)	8.922	5.039	- 3.882	- 43,5 %	9.123	5.882	- 3.242	- 35,5 %	7.900	6.993	- 907	- 11,5 %
Spezielle Maßnahmen für Jüngere	3.729	3.936	+ 207	+ 5,6 %	6.706	6.599	- 107	- 1,6 %	4.437	3.941	- 497	- 11,2 %
Berufsausbildung in außerbetrieblichen Einrichtungen (BaE)	2.686	1.795	- 891	- 33,2 %	3.599	3.610	+ 11	+ 0,3 %	2.078	1.351	- 728	- 35,0 %
Berufsausbildung in außerbetrieblichen Einrichtungen (BaE) Pflicht	170	1.117	+ 946		0	4	+ 4		69	642	+ 574	
Einstiegsqualifizierung (EQ)	215	259	+ 44	+ 20,6 %	309	400	+ 91	+ 29,4 %	71	132	+ 61	+ 85,1 %
Berufsorientierungspraktikum	0	1	+ 0	+ 70,0 %	1	0	- 0	- 89,9 %	1	0	- 0	- 19,1 %
Mobilitätzuschuss	0	0	0		0	0	0		0	0	0	
Assistierte Ausbildung (AsA)	218	271	+ 53	+ 24,5 %	719	760	+ 41	+ 5,7 %	83	86	+ 3	+ 3,5 %
Förderung nach § 16h SGB II (FSeI)	440	494	+ 54	+ 12,2 %	2.078	1.825	- 253	- 12,2 %	2.135	1.729	- 406	- 19,0 %
Teilhabeleistungen „berufliche Rehabilitation“ ¹⁾	2.102	1.480	- 622	- 29,6 %	2.110	974	- 1.136	- 53,8 %	477	234	- 243	- 50,9 %
Pflichtleistungen zur beruflichen Rehabilitation	1.718	1.242	- 476	- 27,7 %	1.125	489	- 636	- 56,5 %	306	127	- 179	- 58,4 %
Ermessensleistungen zur beruflichen Rehabilitation	384	238	- 146	- 37,9 %	985	485	- 499	- 50,7 %	171	107	- 65	- 37,7 %
Vermittlungsunterstützende Leistungen	74	14	- 60	- 81,2 %	172	5	- 167	- 97,0 %	2	0	- 1	- 87,1 %
Maßnahmekosten Förderung der beruflichen Weiterbildung (Reha-FbW)	248	173	- 75	- 30,3 %	670	378	- 291	- 43,5 %	98	33	- 65	- 66,3 %
Zuschüsse an Arbeitgeber für Maßnahmen zur Förderung der Teilhabe	62	51	- 10	- 16,7 %	142	100	- 42	- 29,6 %	71	73	+ 2	+ 2,7 %
Reha BO Praktikum	0	0	0		0	0	- 0	- 100,0 %	0	0	0	
Reha Berufsausbildung in außerbetrieblichen Einrichtungen (BaE)	0	0	0		0	0	0		0	0	0	
Spezielle Maßnahmen zur Förderung Schwerbehinderter	828	645	- 184	- 22,2 %	488	455	- 33	- 6,8 %	581	819	+ 237	+ 40,9 %

¹⁾ Ab 2025 werden Neufälle aus dem SGB III finanziert.

Ausgaben für "Leistungen zur Eingliederung in Arbeit" (SGB II)

	Baden-Württemberg (Jobcenter gE)				Bayern (Jobcenter gE)				Brandenburg (Jobcenter gE)			
	Jan-Nov 2024	Jan-Nov 2025	Veränderung zum Vorjahr	v.H.	Jan-Nov 2024	Jan-Nov 2025	Veränderung zum Vorjahr	v.H.	Jan-Nov 2024	Jan-Nov 2025	Veränderung zum Vorjahr	v.H.
Ausgaben für "Leistungen zur Eingliederung in Arbeit" (SGB II)	1.000 €	1.000 €	1.000 €		1.000 €	1.000 €	1.000 €		1.000 €	1.000 €	1.000 €	
nachrichtlich: Passiv-Aktiv-Transfer	11.983	8.953	- 3.030	- 25,3 %	12.921	8.700	- 4.221	- 32,7 %	4.363	2.358	- 2.005	- 45,9 %
B. Leistungen zur Eingliederung in Arbeit	185.966	147.612	- 38.354	- 20,6 %	191.719	135.691	- 56.028	- 29,2 %	46.527	30.675	- 15.852	- 34,1 %
Integrationsorientierte Instrumente	143.561	111.706	- 31.855	- 22,2 %	147.097	98.532	- 48.565	- 33,0 %	31.817	20.172	- 11.645	- 36,6 %
Förderung der beruflichen Weiterbildung (FbW), HSA, Weiterbildungsgeld/-prämie ¹⁾	40.442	19.982	- 20.460	- 50,6 %	36.607	18.343	- 18.264	- 49,9 %	11.653	4.857	- 6.796	- 58,3 %
AEZ bei Weiterbildung (AEZ-WB) ¹⁾	904	1.311	+ 406	+ 44,9 %	1.126	1.191	+ 65	+ 5,8 %	17	19	+ 2	+ 11,9 %
Eingliederungszuschüsse (EGZ)	12.766	10.906	- 1.860	- 14,6 %	16.556	10.454	- 6.102	- 36,9 %	3.982	2.798	- 1.184	- 29,7 %
Aktivierung und berufliche Eingliederung - MAbE	73.078	65.605	- 7.473	- 10,2 %	74.324	54.954	- 19.370	- 26,1 %	12.096	9.235	- 2.861	- 23,7 %
Förderung aus dem Vermittlungsbudget	3.973	3.365	- 608	- 15,3 %	5.363	4.320	- 1.043	- 19,4 %	1.296	1.193	- 103	- 8,0 %
Einstiegs geld	2.644	2.699	+ 55	+ 2,1 %	5.045	2.926	- 2.119	- 42,0 %	1.258	986	- 272	- 21,6 %
Eingliederung von Selbständigen	301	195	- 106	- 35,2 %	351	335	- 15	- 4,3 %	46	39	- 7	- 15,3 %
Freie Förderung	567	685	+ 118	+ 20,8 %	2.076	2.249	+ 173	+ 8,4 %	62	40	- 22	- 35,0 %
Eingliederung von Langzeitarbeitslosen (EVL)	5.995	4.583	- 1.412	- 23,6 %	3.063	1.845	- 1.217	- 39,7 %	769	508	- 260	- 33,9 %
Bürger geldbonus	1.008	47	- 961	- 95,4 %	932	24	- 908	- 97,4 %	389	16	- 372	- 95,8 %
16k Ganzzeitliche Betreuung	1.882	2.328	+ 446	+ 23,7 %	1.655	1.890	+ 235	+ 14,2 %	251	481	+ 230	+ 91,9 %
Beschäftigung schaffende Maßnahmen	28.268	25.043	- 3.225	- 11,4 %	29.724	24.048	- 5.677	- 19,1 %	10.672	7.860	- 2.812	- 26,4 %
Zuschüsse zur Schaffung von Arbeitsgelegenheiten (AGH)	8.115	9.201	+ 1.086	+ 13,4 %	13.063	11.836	- 1.227	- 9,4 %	5.223	4.515	- 708	- 13,6 %
Unbefristeter Beschäftigungszuschuss (BEZ) (Ausfinanzierung)	637	560	- 76	- 12,0 %	950	828	- 123	- 12,9 %	102	94	- 8	- 8,0 %
Teilhabe am Arbeitsmarkt (TaAM)	19.518	15.282	- 4.235	- 21,7 %	15.711	11.384	- 4.327	- 27,5 %	5.347	3.251	- 2.096	- 39,2 %
Spezielle Maßnahmen für Jüngere	7.105	6.457	- 648	- 9,1 %	8.189	8.527	+ 338	+ 4,1 %	2.175	1.498	- 677	- 31,1 %
Berufsausbildung in außerbetrieblichen Einrichtungen (BaE)	2.091	1.501	- 590	- 28,2 %	4.333	3.495	- 838	- 19,3 %	290	247	- 43	- 14,9 %
Berufsausbildung in außerbetrieblichen Einrichtungen (BaE) Pflicht	64	610	+ 546		45	584	+ 539		7	41	+ 34	
Einstiegsqualifizierung (EQ)	291	305	+ 14	+ 4,8 %	532	814	+ 282	+ 53,1 %	182	158	- 24	- 13,3 %
Berufsorientierungspraktikum	0	0	+ 0	+ 373,5 %	0	1	+ 1	+ 291,9 %	0	1	+ 1	+ 108,4 %
Mobilitätzuschuss	1	2	+ 2		0	1	+ 1		0	0	0	
Assistierte Ausbildung (AsA)	1.655	1.194	- 461	- 27,9 %	2.281	2.609	+ 328	+ 14,4 %	326	272	- 54	- 16,4 %
Förderung nach § 16h SGB II (FSeI)	3.004	2.845	- 159	- 5,3 %	998	1.022	+ 24	+ 2,4 %	1.370	779	- 591	- 43,1 %
Teilhabeleistungen „berufliche Rehabilitation“ ¹⁾	5.290	3.276	- 2.015	- 38,1 %	5.454	3.493	- 1.960	- 35,9 %	1.490	888	- 602	- 40,4 %
Pflichtleistungen zur beruflichen Rehabilitation	3.553	2.275	- 1.278	- 36,0 %	3.736	2.389	- 1.347	- 36,1 %	1.061	536	- 525	- 49,5 %
Ermessensleistungen zur beruflichen Rehabilitation	1.737	1.001	- 736	- 42,4 %	1.718	1.105	- 613	- 35,7 %	429	352	- 77	- 17,9 %
Vermittlungsunterstützende Leistungen	148	31	- 117	- 78,9 %	463	179	- 284	- 61,3 %	43	8	- 35	- 80,6 %
Maßnahmekosten Förderung der beruflichen Weiterbildung (Reha-FbW)	1.132	619	- 513	- 45,3 %	1.081	793	- 288	- 26,6 %	252	218	- 35	- 13,7 %
Zuschüsse an Arbeitgeber für Maßnahmen zur Förderung der Teilhabe	314	258	- 56	- 17,9 %	159	130	- 28	- 17,9 %	134	126	- 8	- 5,8 %
Reha BO Praktikum	0	0	+ 0		0	0	+ 0		0	0	- 0	
Reha Berufsausbildung in außerbetrieblichen Einrichtungen (BaE)	142	92	- 50	- 35,2 %	15	0	- 15	- 100,0 %	0	0	0	
Spezielle Maßnahmen zur Förderung Schwerbehinderter	1.670	1.047	- 623	- 37,3 %	1.110	952	- 158	- 14,2 %	377	262	- 114	- 30,3 %

¹⁾ Ab 2025 werden Neufälle aus dem SGB III finanziert.

Ausgaben für "Leistungen zur Eingliederung in Arbeit" (SGB II)

	Mecklenburg-Vorpommern (Jobcenter gE)				Sachsen (Jobcenter gE)				Sachsen-Anhalt (Jobcenter gE)			
	Jan-Nov 2024	Jan-Nov 2025	Veränderung zum Vorjahr		Jan-Nov 2024	Jan-Nov 2025	Veränderung zum Vorjahr		Jan-Nov 2024	Jan-Nov 2025	Veränderung zum Vorjahr	
	1.000 €	1.000 €	1.000 €	v.H.	1.000 €	1.000 €	1.000 €	v.H.	1.000 €	1.000 €	1.000 €	v.H.
nachrichtlich: Passiv-Aktiv-Transfer	4.919	2.463	- 2.456	- 49,9 %	8.488	4.637	- 3.852	- 45,4 %	8.859	4.258	- 4.601	- 51,9 %
B. Leistungen zur Eingliederung in Arbeit	55.707	37.911	- 17.797	- 31,9 %	119.529	82.710	- 36.819	- 30,8 %	62.348	43.902	- 18.446	- 29,6 %
Integrationsorientierte Instrumente	38.692	26.614	- 12.079	- 31,2 %	86.980	58.618	- 28.362	- 32,6 %	35.156	25.980	- 9.175	- 26,1 %
Förderung der beruflichen Weiterbildung (FbW), HSA, Weiterbildungsgeld/-prämie ¹⁾	9.628	4.243	- 5.385	- 55,9 %	24.971	10.400	- 14.571	- 58,4 %	7.725	3.507	- 4.218	- 54,6 %
AEZ bei Weiterbildung (AEZ-WB) ¹⁾	242	144	- 98	- 40,5 %	290	205	- 85	- 29,4 %	33	42	+ 10	+ 29,1 %
Eingliederungszuschüsse (EGZ)	5.476	3.840	- 1.636	- 29,9 %	10.023	7.431	- 2.593	- 25,9 %	6.086	4.635	- 1.451	- 23,8 %
Aktivierung und berufliche Eingliederung - MAbE	14.207	11.246	- 2.962	- 20,8 %	41.822	31.629	- 10.194	- 24,4 %	14.707	13.217	- 1.490	- 10,1 %
Förderung aus dem Vermittlungsbudget	2.320	1.788	- 531	- 22,9 %	2.258	1.951	- 307	- 13,6 %	1.748	1.408	- 340	- 19,4 %
Einstiegs geld	1.585	1.100	- 485	- 30,6 %	2.296	1.922	- 374	- 16,3 %	2.160	1.664	- 496	- 23,0 %
Eingliederung von Selbständigen	33	0	- 33	- 99,7 %	404	308	- 96	- 23,6 %	50	-12	- 62	- 124,8 %
Freie Förderung	2.687	2.029	- 658	- 24,5 %	177	467	+ 289	+ 163,3 %	39	7	- 32	- 81,2 %
Eingliederung von Langzeitarbeitslosen (EVL)	1.506	1.144	- 362	- 24,1 %	3.828	3.106	- 723	- 18,9 %	1.758	1.133	- 625	- 35,6 %
Bürgergeldbonus	300	6	- 294	- 98,1 %	690	41	- 649	- 94,0 %	350	10	- 340	- 97,1 %
16k Ganzheitliche Betreuung	709	1.074	+ 365	+51,5 %	218	1.159	+ 940	+ 431,1 %	499	368	- 131	- 26,3 %
Beschäftigung schaffende Maßnahmen	11.336	7.646	- 3.690	- 32,6 %	21.705	15.725	- 5.980	- 27,6 %	21.066	13.584	- 7.482	- 35,5 %
Zuschüsse zur Schaffung von Arbeitsgelegenheiten (AGH)	5.204	3.992	- 1.212	- 23,3 %	12.099	10.259	- 1.839	- 15,2 %	10.761	8.348	- 2.413	- 22,4 %
Unbefristeter Beschäftigungszuschuss (BEZ) (Ausfinanzierung)	368	314	- 54	- 14,6 %	316	251	- 65	- 20,6 %	76	48	- 28	- 37,0 %
Teilhabe am Arbeitsmarkt (TaAM)	5.764	3.340	- 2.424	- 42,1 %	9.291	5.215	- 4.076	- 43,9 %	10.229	5.190	- 5.039	- 49,3 %
Spezielle Maßnahmen für Jüngere	1.881	1.427	- 455	- 24,2 %	3.018	3.022	+ 5	+ 0,2 %	2.854	2.501	- 353	- 12,4 %
Berufsausbildung in außerbetrieblichen Einrichtungen (BaE)	1.336	774	- 562	- 42,1 %	2.186	1.175	- 1.011	- 46,2 %	1.309	787	- 522	- 39,9 %
Berufsausbildung in außerbetrieblichen Einrichtungen (BaE) Pflicht	0	219	+ 219		183	1.189	+ 1.005		32	446	+ 413	
Einstiegsqualifizierung (EQ)	184	190	+ 7	+ 3,6 %	146	201	+ 55	+ 37,8 %	127	126	- 0	- 0,2 %
Berufsorientierungspraktikum	0	0	- 0	- 15,9 %	0	2	+ 1		1	1	+ 1	+ 143,6 %
Mobilitätzuschuss	0	0	- 0	- 100,0 %	0	0	0		0	0	+ 0	
Assistierte Ausbildung (AsA)	176	210	+ 33	+ 18,8 %	215	197	- 18	- 8,5 %	187	123	- 64	- 34,0 %
Förderung nach § 16h SGB II (FSeI)	185	34	- 151	- 81,6 %	287	259	- 28	- 9,9 %	1.198	1.017	- 181	- 15,1 %
Teilhabeleistungen „berufliche Rehabilitation“ ¹⁾	3.272	1.769	- 1.502	- 45,9 %	6.718	4.272	- 2.446	- 36,4 %	2.420	1.219	- 1.200	- 49,6 %
Pflichtleistungen zur beruflichen Rehabilitation	1.048	500	- 548	- 52,3 %	5.090	3.443	- 1.648	- 32,4 %	1.369	857	- 513	- 37,4 %
Ermessensleistungen zur beruflichen Rehabilitation	2.224	1.269	- 955	- 42,9 %	1.628	830	- 798	- 49,0 %	1.051	363	- 688	- 65,5 %
Vermittlungsunterstützende Leistungen	451	145	- 307	- 67,9 %	217	54	- 164	- 75,4 %	577	83	- 494	- 85,6 %
Maßnahmekosten Förderung der beruflichen Weiterbildung (Reha-FbW)	404	222	- 181	- 45,0 %	531	253	- 278	- 52,3 %	344	220	- 124	- 36,0 %
Zuschüsse an Arbeitgeber für Maßnahmen zur Förderung der Teilhabe	191	121	- 70	- 36,6 %	328	251	- 77	- 23,4 %	128	60	- 69	- 53,6 %
Reha BO Praktikum	0	0	+ 0		0	0	0		0	0	0	
Reha Berufsausbildung in außerbetrieblichen Einrichtungen (BaE)	1.170	775	- 394	- 33,7 %	552	272	- 280	- 50,7 %	0	0	0	
Spezielle Maßnahmen zur Förderung Schwerbehinderter	432	362	- 71	- 16,3 %	1.026	851	- 175	- 17,0 %	807	548	- 258	- 32,0 %

¹⁾ Ab 2025 werden Neufälle aus dem SGB III finanziert.

Ausgaben für "Leistungen zur Eingliederung in Arbeit" (SGB II)

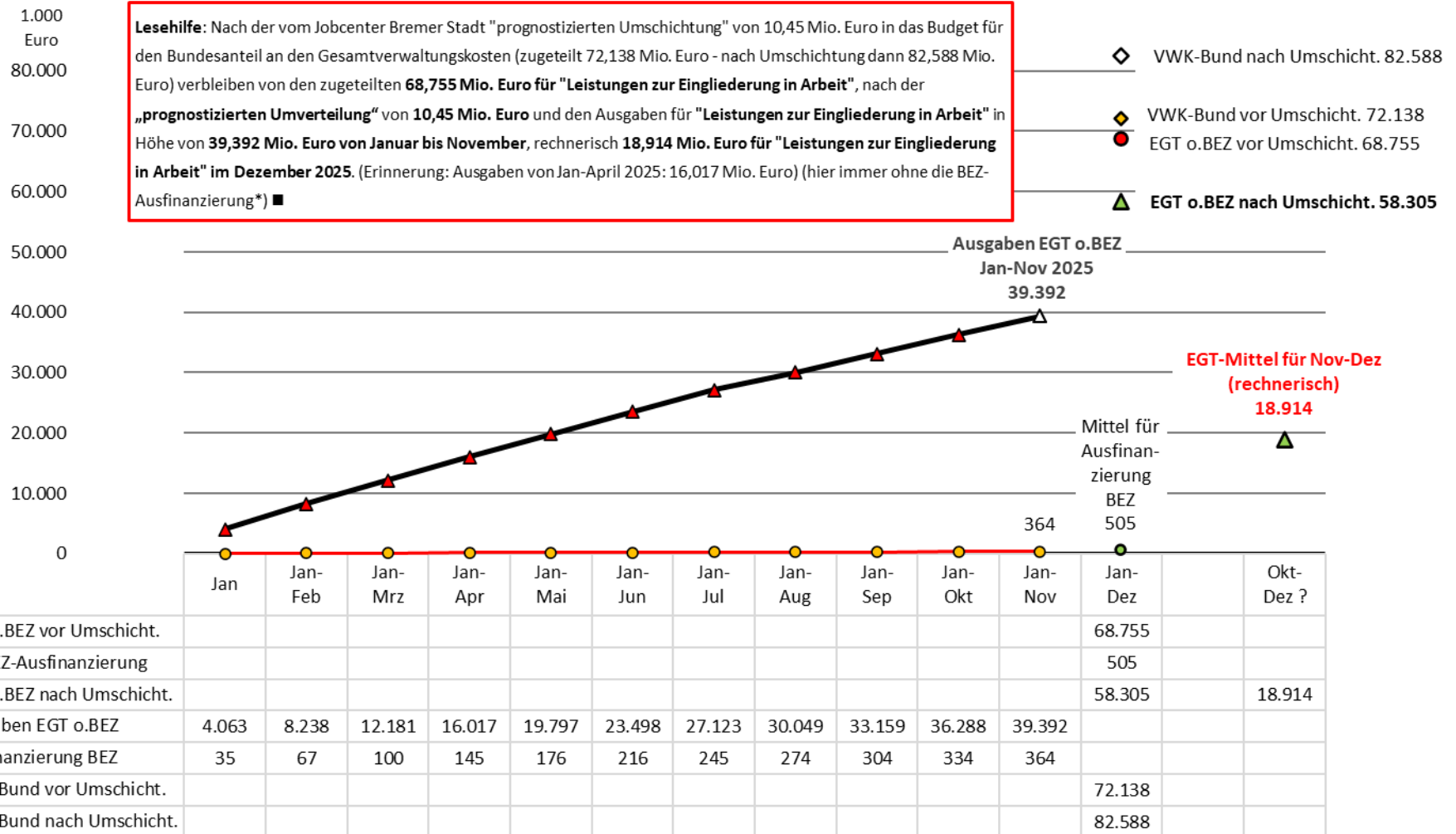
	Thüringen (Jobcenter gE)			
	Jan-Nov 2024	Jan-Nov 2025	Veränderung zum Vorjahr	
	1.000 €	1.000 €	1.000 €	v.H.
nachrichtlich: Passiv-Aktiv-Transfer	6.765	3.797	- 2.967	- 43,9 %
B. Leistungen zur Eingliederung in Arbeit	47.894	34.601	- 13.293	- 27,8 %
Integrationsorientierte Instrumente	28.447	20.181	- 8.266	- 29,1 %
Förderung der beruflichen Weiterbildung (FbW), HSA, Weiterbildungsgeld/-prämie ¹⁾	5.043	2.162	- 2.881	- 57,1 %
AEZ bei Weiterbildung (AEZ-WB) ¹⁾	78	70	- 8	- 9,9 %
Eingliederungszuschüsse (EGZ)	5.343	4.097	- 1.245	- 23,3 %
Aktivierung und berufliche Eingliederung - MAbE	13.457	10.638	- 2.819	- 20,9 %
Förderung aus dem Vermittlungsbudget	1.169	768	- 401	- 34,3 %
Einstiegsgeld	1.101	1.097	- 4	- 0,3 %
Eingliederung von Selbständigen	111	74	- 37	- 33,0 %
Freie Förderung	223	115	- 108	- 48,3 %
Eingliederung von Langzeitarbeitslosen (EVL)	1.244	910	- 334	- 26,9 %
Bürgergeldbonus	209	5	- 205	- 97,8 %
16k Ganzheitliche Betreuung	470	245	- 225	- 47,8 %
Beschäftigung schaffende Maßnahmen	14.912	11.249	- 3.663	- 24,6 %
Zuschüsse zur Schaffung von Arbeitsgelegenheiten (AGH)	6.445	6.373	- 72	- 1,1 %
Unbefristeter Beschäftigungszuschuss (BEZ) (Ausfinanzierung)	344	299	- 45	- 13,0 %
Teilhabe am Arbeitsmarkt (TaAM)	8.123	4.576	- 3.546	- 43,7 %
Spezielle Maßnahmen für Jüngere	2.130	1.813	- 317	- 14,9 %
Berufsausbildung in außerbetrieblichen Einrichtungen (BaE)	1.392	1.102	- 290	- 20,8 %
Berufsausbildung in außerbetrieblichen Einrichtungen (BaE) Pflicht	36	160	+ 124	
Einstiegsqualifizierung (EQ)	58	45	- 13	- 22,2 %
Berufsorientierungspraktikum	1	1	- 0	- 21,7 %
Mobilitätzuschuss	0	0	0	
Assistierte Ausbildung (AsA)	259	223	- 36	- 14,0 %
Förderung nach § 16h SGB II (FSel)	383	282	- 101	- 26,5 %
Teilhabeleistungen „berufliche Rehabilitation“ ¹⁾	1.859	1.024	- 835	- 44,9 %
Pflichtleistungen zur beruflichen Rehabilitation	1.117	574	- 543	- 48,6 %
Ermessensleistungen zur beruflichen Rehabilitation	742	450	- 292	- 39,4 %
Vermittlungsunterstützende Leistungen	230	70	- 160	- 69,7 %
Maßnahmekosten Förderung der beruflichen Weiterbildung (Reha-FbW)	339	277	- 61	- 18,1 %
Zuschüsse an Arbeitgeber für Maßnahmen zur Förderung der Teilhabe	130	88	- 41	- 31,9 %
Reha BO Praktikum	0	0	- 0	- 91,5 %
Reha Berufsausbildung in außerbetrieblichen Einrichtungen (BaE)	44	15	- 29	- 66,2 %
Spezielle Maßnahmen zur Förderung Schwerbehinderter	508	279	- 229	- 45,0 %

¹⁾ Ab 2025 werden Neufälle aus dem SGB III finanziert.

Zentrale der BA; eigene Berechnungen (BIAJ)

Jobcenter Bremen (Stadt) 2025: Zugeteilte Bundesmittel für den Bundesanteil an den Verwaltungskosten (VWK-Bund) und Leistungen zur Eingliederung in Arbeit (Eingliederungstitel - EGT) einschließlich der Mittel für die BEZ-Ausfinanzierung*, Mittelumschichtung und Ausgaben (Ist) für Leistungen zur Eingliederung in Arbeit von Januar bis November 2025

BIAJ-Abb. 1 von 5
Nov 2025



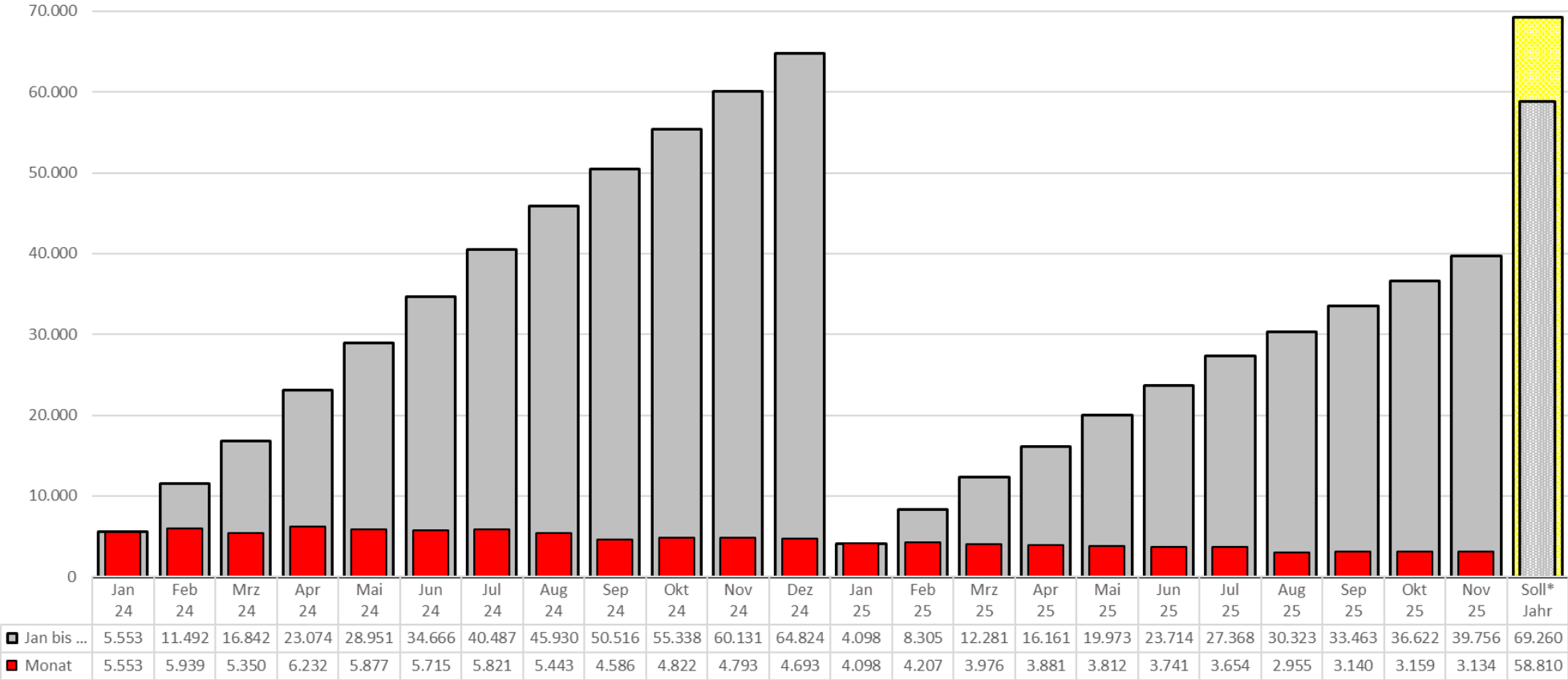
* Ausfinanzierung von Leistungen nach § 16e des Zweiten Buches Sozialgesetzbuch in der Fassung der Bekanntmachung vom 13. Mai 2011 (BGBl. I S. 850, 2094) (§ 1 Abs. 2 EinglMV 2025)

Quellen: Bundesagentur für Arbeit, Zentrale CF 22; Senatorin für Arbeit, Soziales, Jugend und Integration, Abteilung 4 (41-3), Schreiben vom 30.09.2025 ("prognostizierter Umschichtungsbetrag in das Verwaltungskostenbudget in Höhe von 10,45 Mio. EUR" - Umschichtung von EGT zu VWK); eigene Berechnungen

Bremer Institut für Arbeitsmarktforschung und Jugendberufshilfe (BIAJ.de) - Bremen, 10. Dezember 2025

Jobcenter Bremen (Stadt): Leistungen zur Eingliederung in Arbeit (Eingliederungstitel - EGT) einschließlich BEZ-Ausfinanzierung (1)
Ist Januar 2024 bis November 2025 und Mittelzuteilung 2025 (vor und nach prognostizierter Umschichtung von 10,45 Mio. Euro in das Verwaltungskostenbudget (in 1.000 Euro)

BIAJ-Abb. 2 von 5
Nov 2025



* Mittelzuteilung 2025 für "Leistungen zur Eingliederung in Arbeit" ("Eingliederungsmittel" einschließlich von 505.000 Euro für Ausfinanzierung BEZ (1)) vor und nach Umschichtung von prognostizierten 10,45 Mio. Euro in das Verwaltungskostenbudget, für das nach Ausgaben in Höhe von 80,605 Mio. Euro in 2024 lediglich 72,138 Mio. Euro zugeteilt wurden (hier immer ohne den kommunalen Finanzierungsanteil an den Gesamtverwaltungskosten)

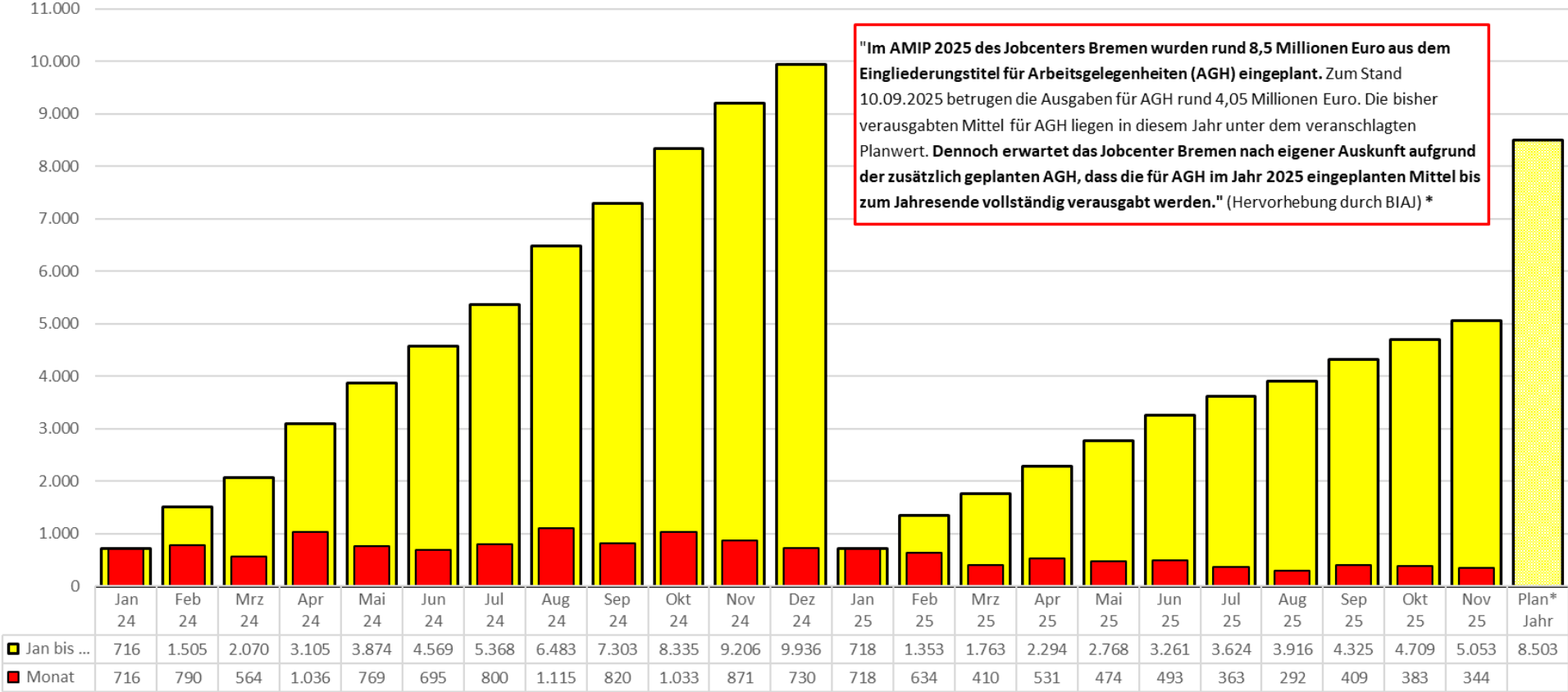
(1) Ausfinanzierung von Leistungen nach § 16e des Zweiten Buches Sozialgesetzbuch in der Fassung der Bekanntmachung vom 13. Mai 2011 (BGBl. I S. 850, 2094) (§ 1 Abs. 2 EinglMV 2025)

Quellen: Bundesagentur für Arbeit, Zentrale CF 22; Senatorin für Arbeit, Soziales, Jugend und Integration, Abteilung 4 (41-3), Schreiben vom 30.09.2025 ("prognostizierter Umschichtungsbetrag in das Verwaltungskostenbudget in Höhe von 10,45 Mio. EUR" - Umschichtung von EGT zu VWK); eigene Berechnungen

Bremer Institut für Arbeitsmarktforschung und Jugendberufshilfe (BIAJ.de) - Bremen, 10. Dezember 2025

Jobcenter Bremen (Stadt): Ausgaben für Arbeitsgelegenheitn (AGH - § 16d SGB II - "Ein-Euro-Jobs")
Ist Januar 2024 bis November 2025 und geplante Ausgaben 2025 (in 1.000 Euro)

BIAJ-Abb. 3 von 5
AGH - Nov 2025

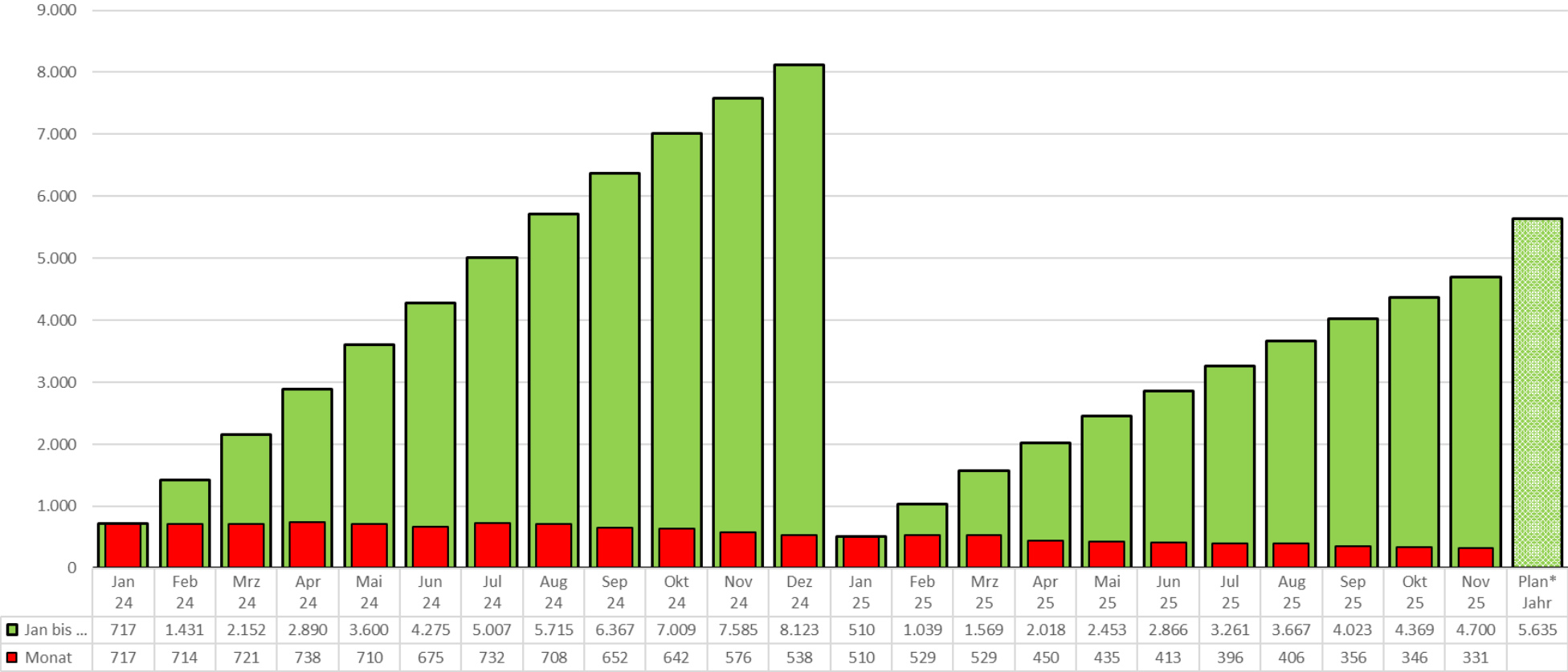


"Im AMIP 2025 des Jobcenters Bremen wurden rund 8,5 Millionen Euro aus dem Eingliederungstitel für Arbeitsgelegenheiten (AGH) eingeplant. Zum Stand 10.09.2025 betrugen die Ausgaben für AGH rund 4,05 Millionen Euro. Die bisher verausgabten Mittel für AGH liegen in diesem Jahr unter dem veranschlagten Planwert. Dennoch erwartet das Jobcenter Bremen nach eigener Auskunft aufgrund der zusätzlich geplanten AGH, dass die für AGH im Jahr 2025 eingeplanten Mittel bis zum Jahresende vollständig verausgabt werden." (Hervorhebung durch BIAJ) *

* aus Vorlage zur städtischen Deputation für Arbeit am 23.09.2025 ("Werden die Mittel für Eingliederung in den Arbeitsmarkt ausgeschöpft? (Berichtsbitte der Fraktion Die Linke)") (siehe Kasten in Abbildung oben)
Quellen: Bundesagentur für Arbeit, Zentrale CF 22; Jobcenter Bremen, Arbeitsmarkt- und Integrationsprogramm (AMIP) 2025; Senatorin für Arbeit, Soziales, Jugend und Integration, Abteilung 4 (41-3), Vorlage zur städtischen Deputation für Arbeit am 23.09.2025 ("Werden die Mittel für Eingliederung in den Arbeitsmarkt ausgeschöpft? (Berichtsbitte der Fraktion Die Linke)"); eigene Berechnungen
Bremer Institut für Arbeitsmarktforschung und Jugendberufshilfe (BIAJ.de) - Bremen, 10. Dezember 2025

Jobcenter Bremen (Stadt): Ausgaben für "Teilhabe am Arbeitsmarkt" (TaAM - § 16i SGB II)
Ist Januar 2024 bis November 2025 und geplante Ausgaben 2025 - ohne Pssiv-Aktiv-Transfer-Mittel (in 1.000 Euro)

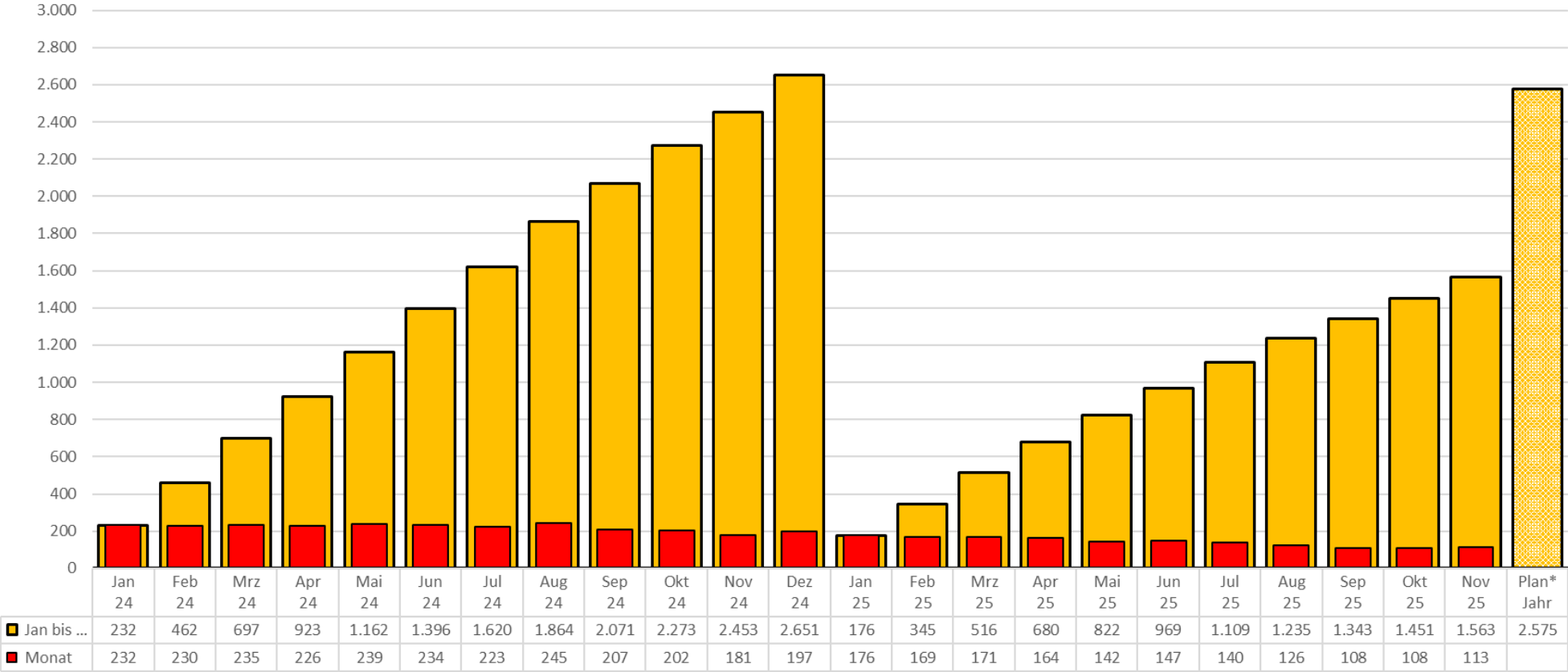
BIAJ-Abb. 4 von 5
TaAM - Nov 2025



Quellen: Bundesagentur für Arbeit, Zentrale CF 22; Senatorin für Arbeit, Soziales, Jugend und Integration, Abteilung 4 (41-3), Jobcenter Bremen, Arbeitsmarkt- und Integrationsprogramm (AMIP) 2025; eigene Berechnungen
Bremer Institut für Arbeitsmarktforschung und Jugendberufshilfe (BIAJ.de) - Bremen, 10. Dezember 2025

Jobcenter Bremen (Stadt): Ausgaben für "Eingliederung von Langzeitarbeitslosen" (EvL - § 16e SGB II)
Ist Januar 2024 bis November 2025 und geplante Ausgaben 2025 - ohne Pssiv-Aktiv-Transfer-Mittel (in 1.000 Euro)

BIAJ-Abb. 5 von 5
EvL - Nov 2025



Quellen: Bundesagentur für Arbeit, Zentrale CF 22; Senatorin für Arbeit, Soziales, Jugend und Integration, Abteilung 4 (41-3), Jobcenter Bremen, Arbeitsmarkt- und Integrationsprogramm (AMIP) 2025; eigene Berechnungen
Bremer Institut für Arbeitsmarktforschung und Jugendberufshilfe (BIAJ.de) - Bremen, 10. Dezember 2025