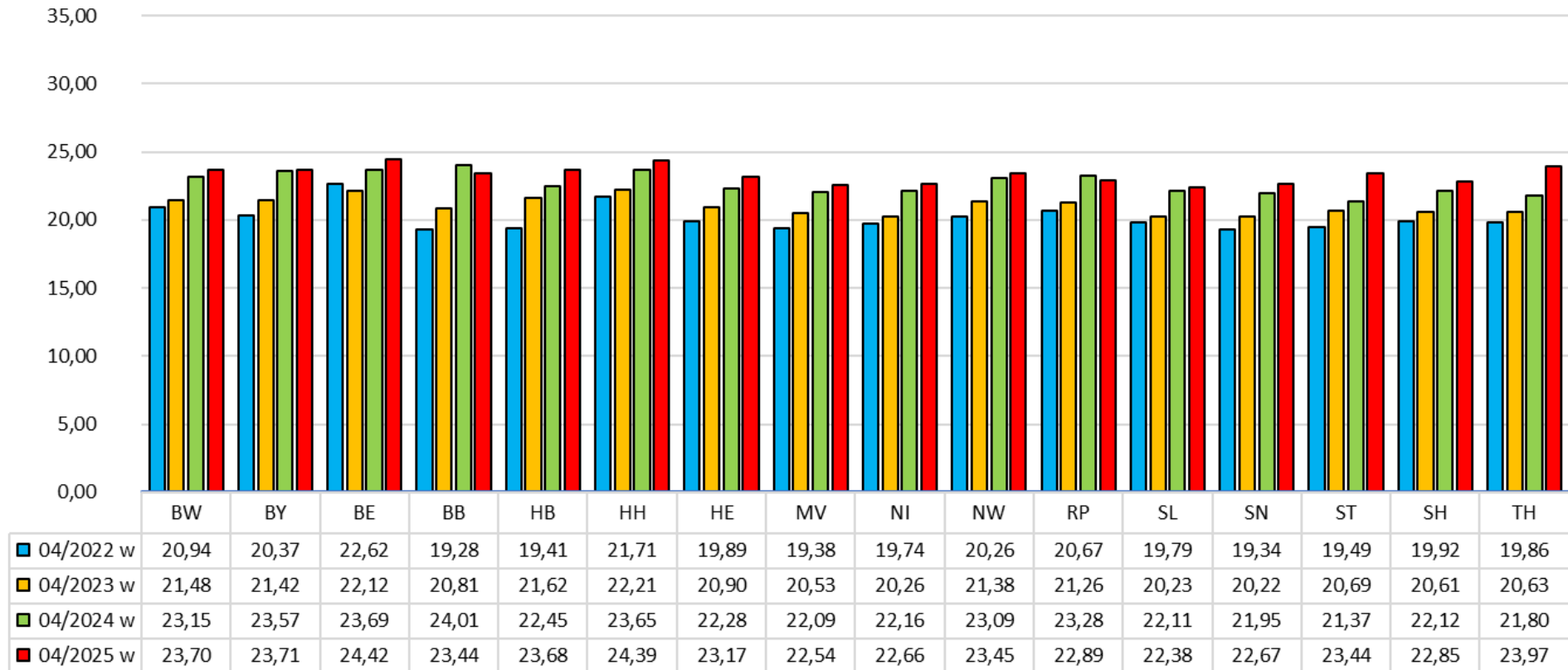


**Bruttostundenverdienste im Wirtschaftsabschnitt Gesundheits- und Sozialwesen (WZ08-Q) - Frauen 04/2022 bis 04/2025**  
**Bundesländer von Baden-Württemberg (BW) bis Thüringen (TH)**

**BIAJ-Abb. 1 von 3**  
**Frauen neu**



Quelle: Statistisches Bundesamt (Destatis), Genesis-Online-Tabelle 62361-0051 - Verdiensterhebung: Bruttostundenverdienste, Verdienstunterschied: Bundesländer, Stichmonat, Geschlecht, Wirtschaftsabschnitte - **Stand: 16.03.2026 - nach Revision durch das Statistische Bundesamt am 12./16.03.2026 !**  
 Bremer Institut für Arbeitsmarktforschung und Jugendberufshilfe (BIAJ.de)

**Mit den nach Fehlermeldung des BIAJ vom 12.03.2026 durch Statistische Bundesamt revidierten Bremer Daten!**

Ergänzung vom 16.03.2026 zu den BIAJ-Materialien „Gender-Pay-Gap 2025: Verdienstunterschiede zwischen Frauen und Männern nach Alter“ (16.12.2025)

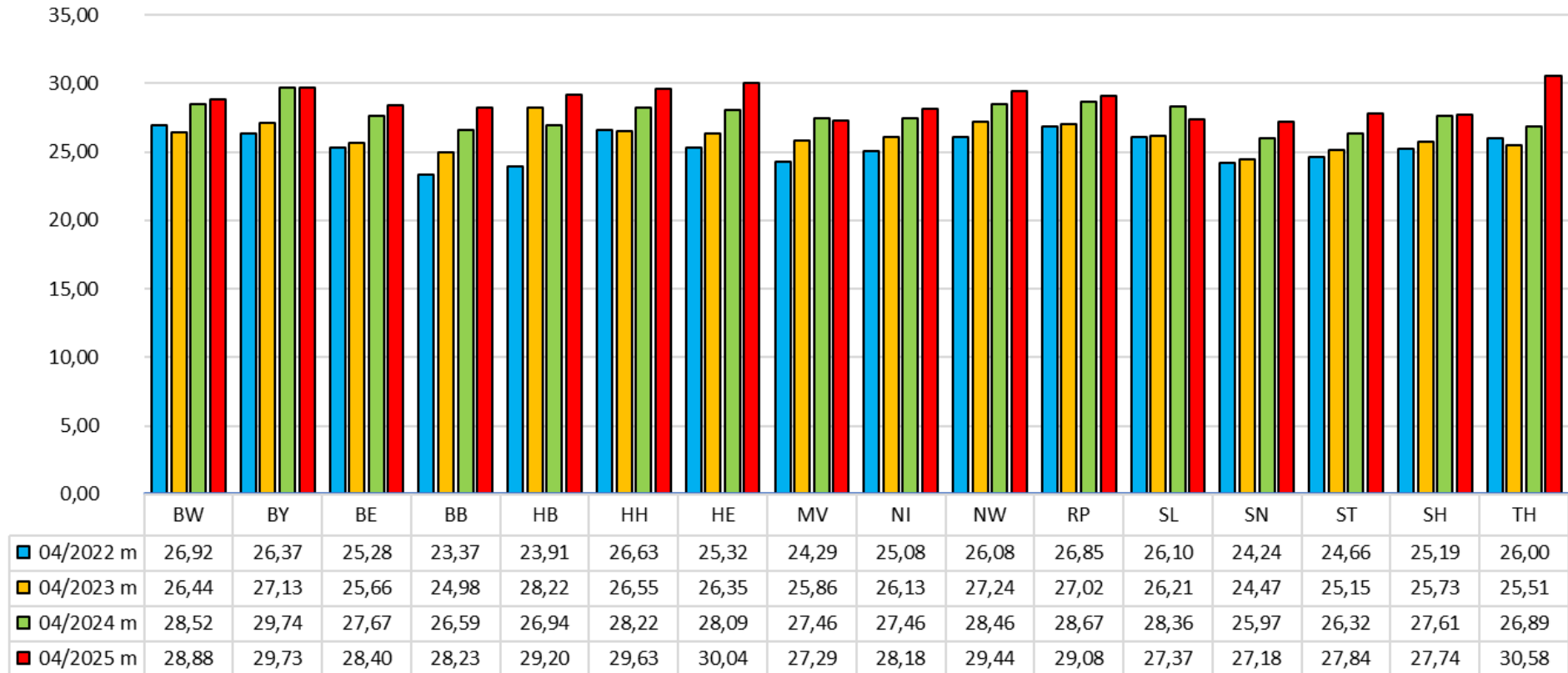
<https://biaj.de/archiv-materialien/2169-gender-pay-gap-2025-verdienstunterschiede-zwischen-frauen-und-maennern-nach-alter.html>

Bruttostundenverdienste im Wirtschaftsabschnitt Gesundheits- und Sozialwesen (WZ08-Q) - Männer 04/2022 bis 04/2025

BIAJ-Abb. 2 von 3

Bundesländer von Baden-Württemberg (BW) bis Thüringen (TH)

Männer neu



Quelle: Statistisches Bundesamt (Destatis), Genesis-Online-Tabelle 62361-0051 - Verdiensterhebung: Bruttostundenverdienste, Verdienstunterschied: Bundesländer, Stichmonat, Geschlecht, Wirtschaftsabschnitte **Stand: 16.03.2026 - nach Revision durch das Statistische Bundesamt am 12./16.03.2026 !**

Bremer Institut für Arbeitsmarktforschung und Jugendberufshilfe (BIAJ.de)

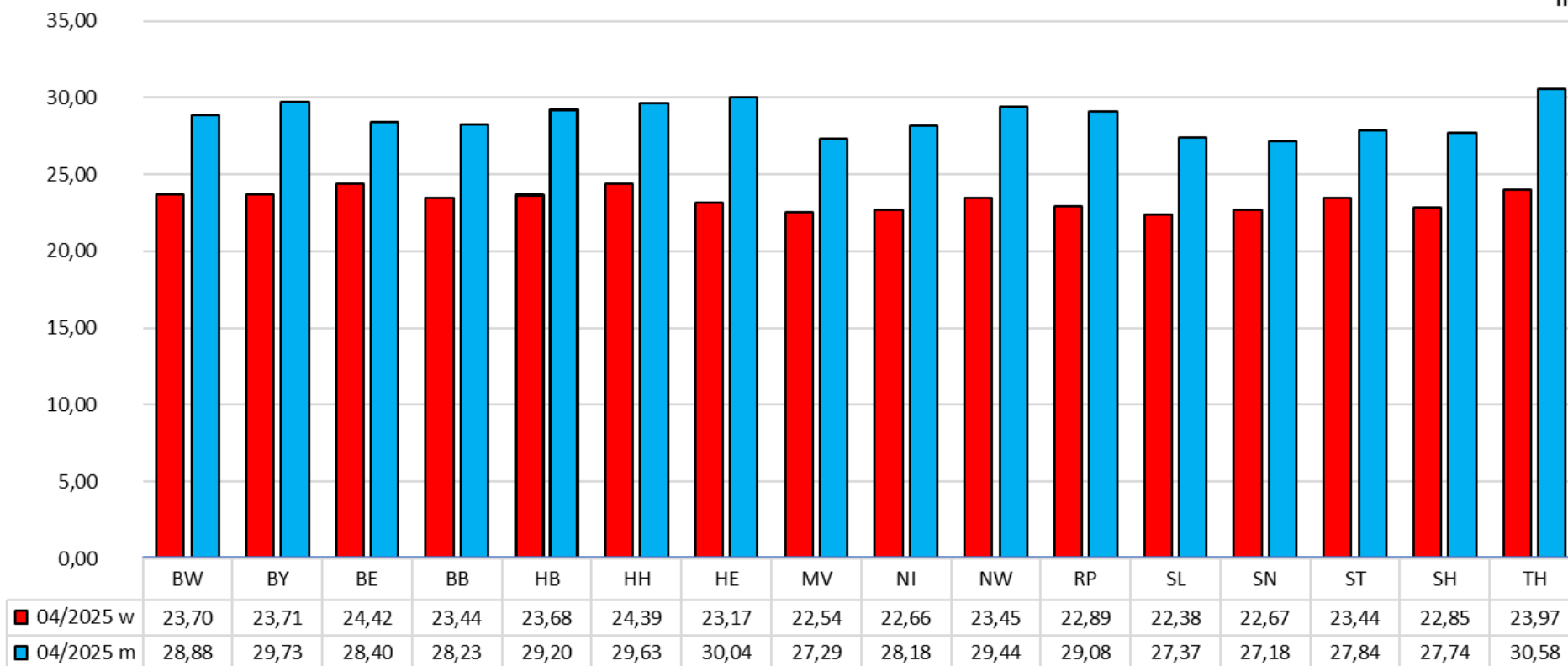
**Mit den nach Fehlermeldung des BIAJ vom 12.03.2026 durch Statistische Bundesamt revidierten Bremer Daten!**

Ergänzung vom 16.03.2026 zu den BIAJ-Materialien „Gender-Pay-Gap 2025: Verdienstunterschiede zwischen Frauen und Männern nach Alter“ (16.12.2025)

<https://biaj.de/archiv-materialien/2169-gender-pay-gap-2025-verdienstunterschiede-zwischen-frauen-und-maennern-nach-alter.html>

**Bruttostundenverdienste im Wirtschaftsabschnitt Gesundheits- und Sozialwesen (WZ08-Q) - Frauen und Männer 04/2025**  
**Bundesländer von Baden-Württemberg (BW) bis Thüringen (TH)**

**BIAJ-Abb. 3 von 3**  
**04/2025 w und m**  
**neu**



Quelle: Statistisches Bundesamt (Destatis), Genesis-Online-Tabelle 62361-0051 - Verdiensterhebung: Bruttostundenverdienste, Verdienstunterschied: Bundesländer, Stichmonat, Geschlecht, Wirtschaftsabschnitte **Stand: 16.03.2026 - nach Revision durch das Statistische Bundesamt am 12./16.03.2026 !**  
 Bremer Institut für **Arbeitsmarktforschung** und **Jugendberufshilfe (BIAJ.de)**

**Mit den nach Fehlermeldung des BIAJ vom 12.03.2026 durch Statistische Bundesamt revidierten Bremer Daten!**

Ergänzung vom 16.03.2026 zu den BIAJ-Materialien „Gender-Pay-Gap 2025: Verdienstunterschiede zwischen Frauen und Männern nach Alter“ (16.12.2025)

<https://biaj.de/archiv-materialien/2169-gender-pay-gap-2025-verdienstunterschiede-zwischen-frauen-und-maennern-nach-alter.html>