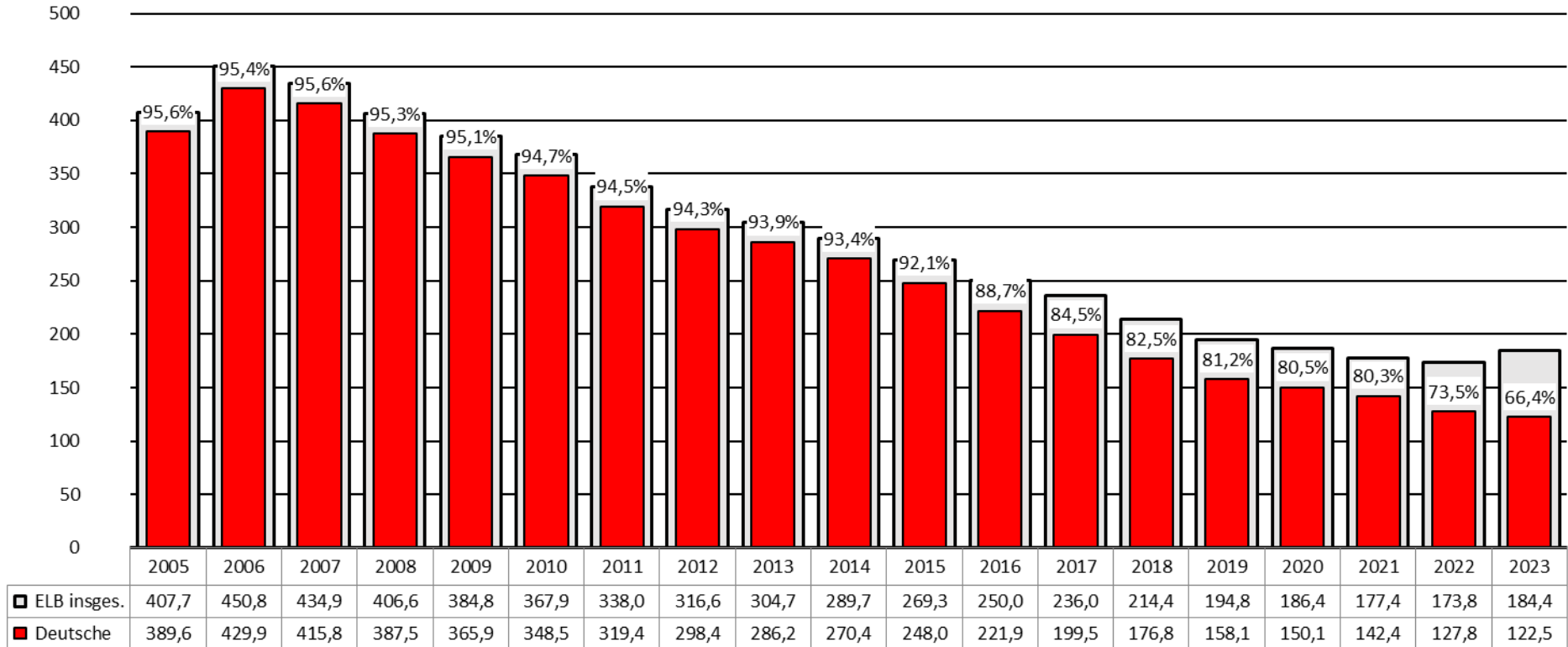


Erwerbsfähige Leistungsberechtigte (ELB) in SGB II-Bedarfsgemeinschaften (Hartz IV - Bürgergeld) - darunter Deutsche (in 1.000 und Prozent)

BIAJ-Abb. 1a
SN

x 1.000

Sachsen (SN) - Jahresdurchschnitt 2005 bis 2023 in 1.000

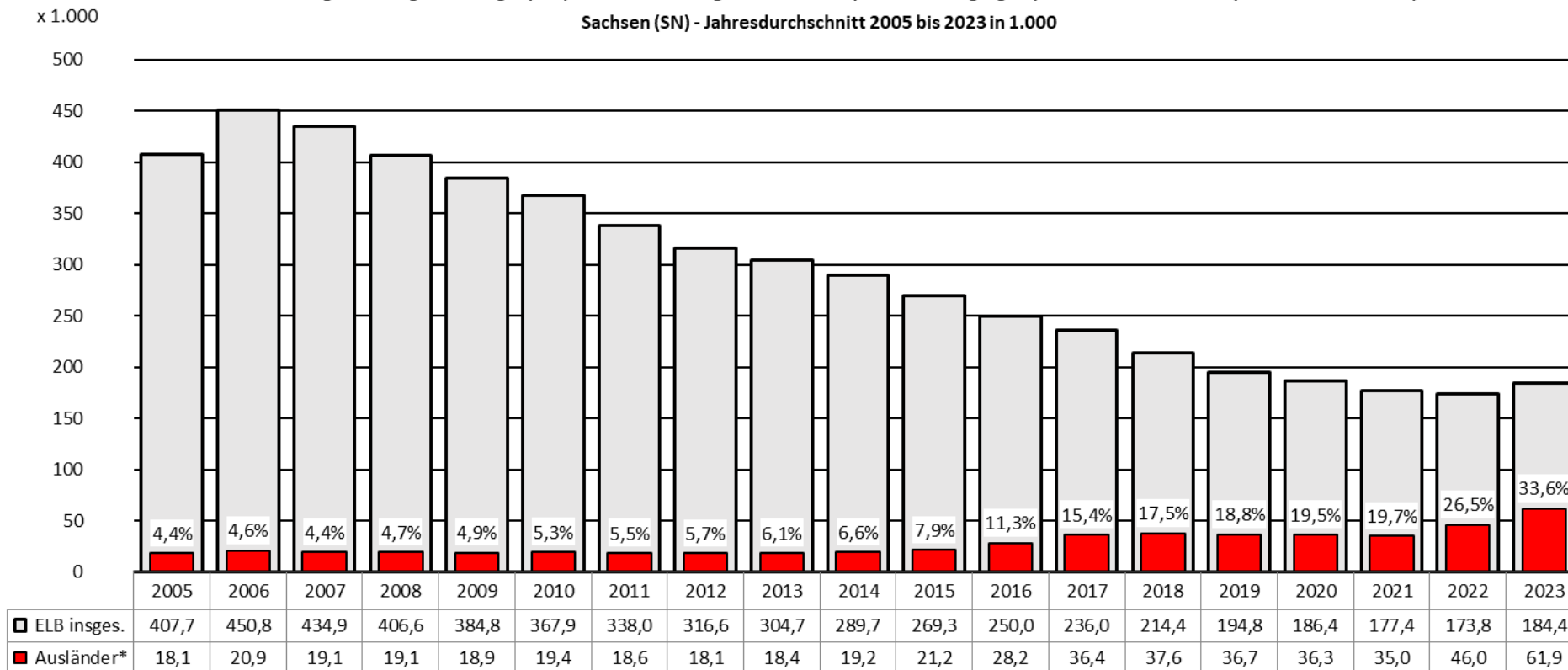


Quelle: Statistik der BA, Strukturen der Grundsicherung SGB II (Zeitreihe Monats- und Jahreszahlen ab 2005), Erstellungsdatum 28.03.2024; eigene Berechnungen (BIAJ)

Bremer Institut für Arbeitsmarktforschung und Jugendberufshilfe (BIAJ.de)

Erwerbsfähige Leistungsberechtigte (ELB) in SGB II-Bedarfsgemeinschaften (Hartz IV - Bürgergeld) - darunter Ausländer* (in 1.000 und Prozent)

BIAJ-Abb. 1b
SN



* Ausländer und Ausländerinnen zusammen

Quelle: Statistik der BA, Strukturen der Grundsicherung SGB II (Zeitreihe Monats- und Jahreszahlen ab 2005), Erstellungsdatum 28.03.2024; eigene Berechnungen (BIAJ)

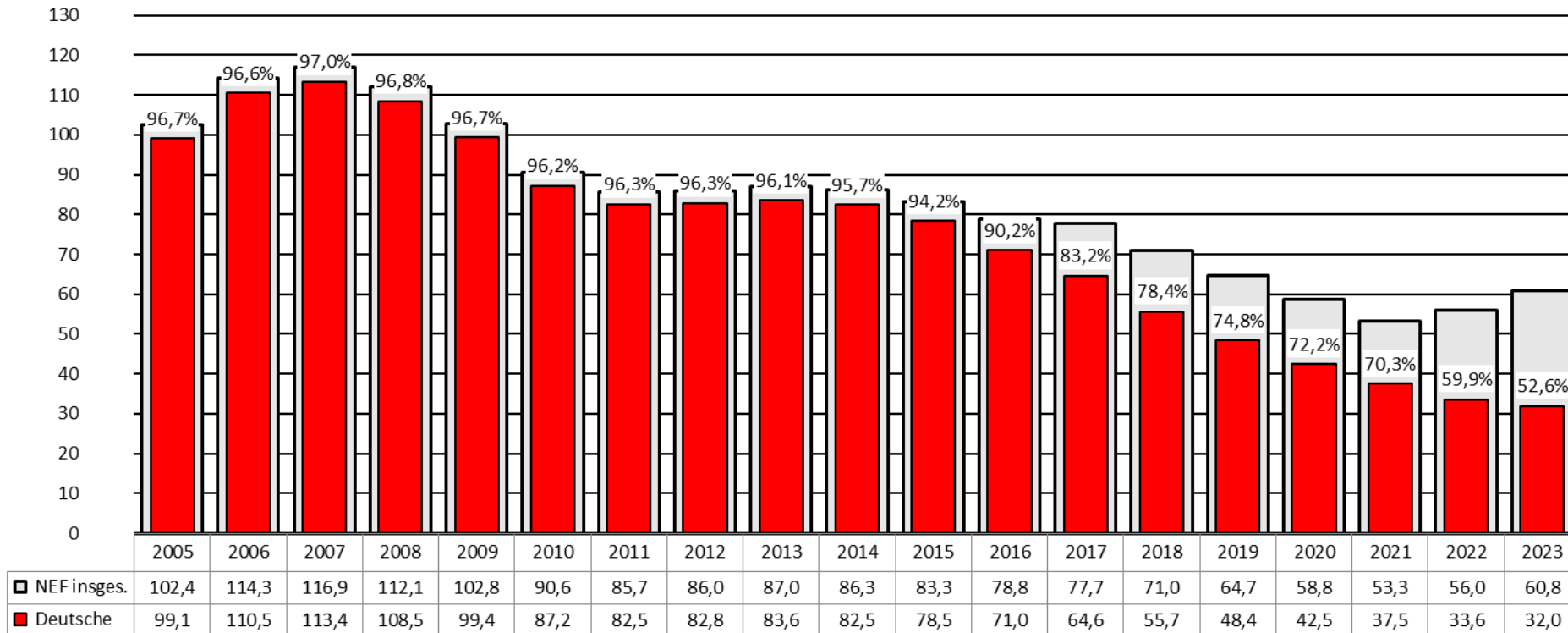
Bremer Institut für Arbeitsmarktforschung und Jugendberufshilfe (BIAJ.de)

Nicht erwerbsfähige Leistungsberechtigte (NEF)* in SGB II-Bedarfsgemeinschaften (Hartz IV - Bürgergeld) - darunter Deutsche (in 1.000 und in Prozent)

BIAJ-Abb. 2a
SN

x 1.000

Sachsen (SN) - Jahresdurchschnitt 2005 bis 2023 in 1.000



* überwiegend Kinder im Alter von unter 15 Jahren

Quelle: Statistik der BA, Strukturen der Grundsicherung SGB II (Zeitreihe Monats- und Jahreszahlen ab 2005), Erstellungsdatum 28.03.2024; eigene Berechnungen (BIAJ)

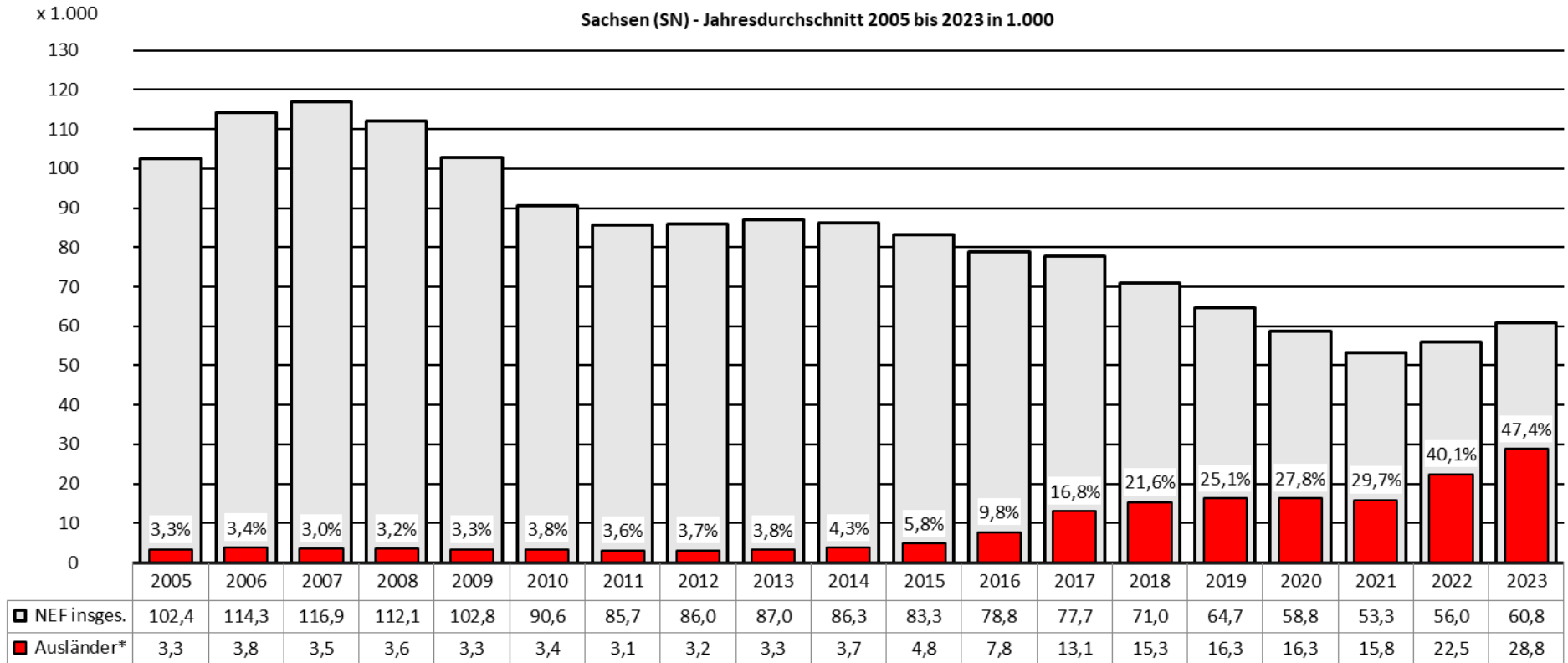
Bremer Institut für Arbeitsmarktforschung und Jugendberufshilfe (BIAJ.de)

Nicht erwerbsfähige Leistungsberechtigte (NEF)** in SGB II-Bedarfsgemeinschaften (Hartz IV - Bürgergeld) - darunter Ausländer* (in 1.000 und in Prozent)

BIAJ-Abb. 2b

Sachsen (SN) - Jahresdurchschnitt 2005 bis 2023 in 1.000

SN



** überwiegend Kinder im Alter von unter 15 Jahren - * Ausländer und Ausländerinnen zusammen

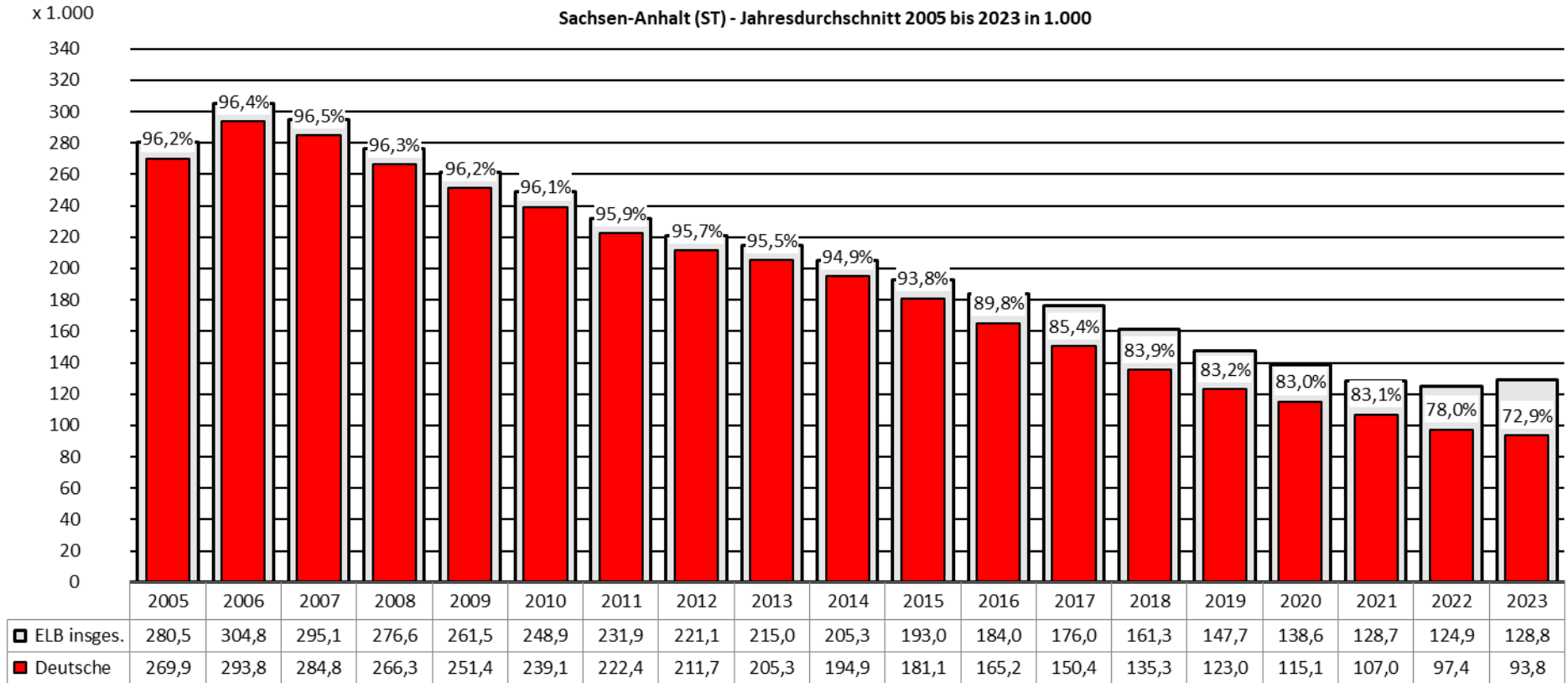
Quelle: Statistik der BA, Strukturen der Grundsicherung SGB II (Zeitreihe Monats- und Jahreszahlen ab 2005), Erstellungsdatum 28.03.2024; eigene Berechnungen (BIAJ)

Bremer Institut für Arbeitsmarktforschung und Jugendberufshilfe (BIAJ.de)

Erwerbsfähige Leistungsberechtigte (ELB) in SGB II-Bedarfsgemeinschaften (Hartz IV - Bürgergeld) - darunter Deutsche (in 1.000 und Prozent)

BIAJ-Abb. 1a
ST

Sachsen-Anhalt (ST) - Jahresdurchschnitt 2005 bis 2023 in 1.000



Quelle: Statistik der BA, Strukturen der Grundsicherung SGB II (Zeitreihe Monats- und Jahreszahlen ab 2005), Erstellungsdatum 28.03.2024; eigene Berechnungen (BIAJ)

Bremer Institut für Arbeitsmarktforschung und Jugendberufshilfe (BIAJ.de)

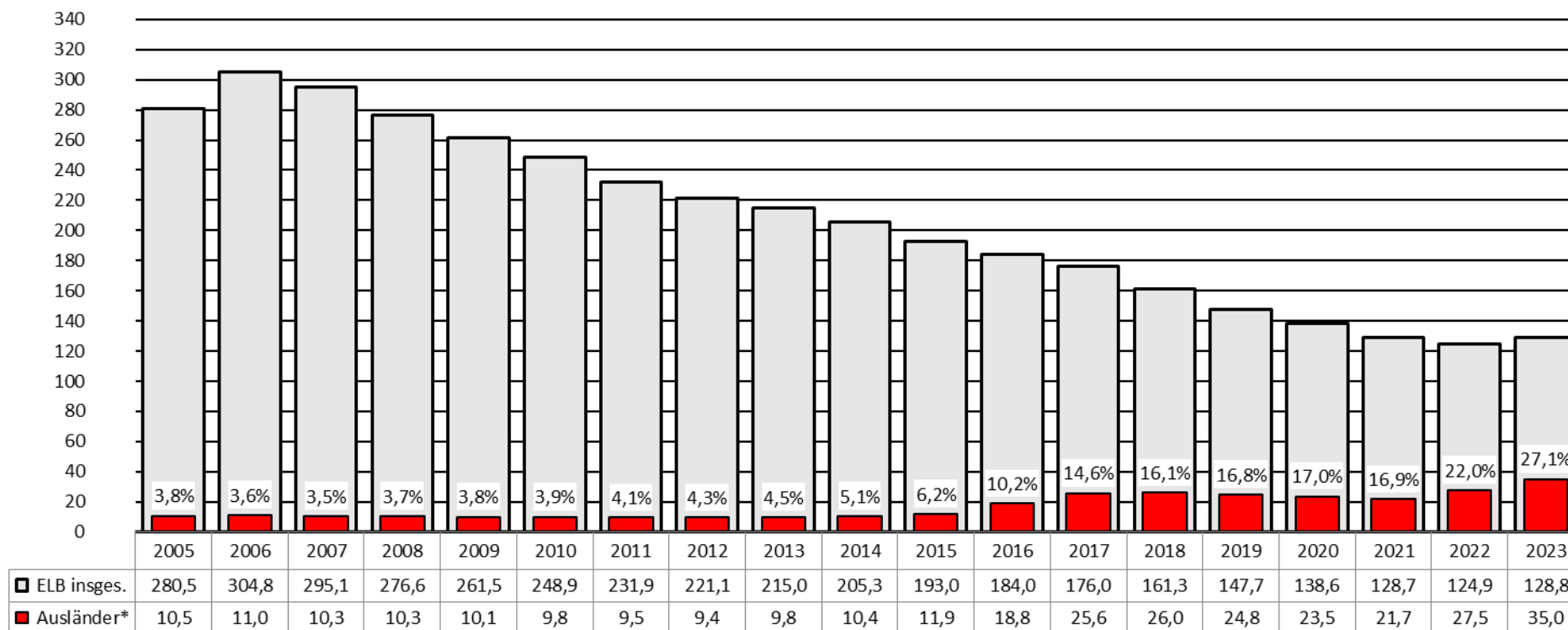
Erwerbsfähige Leistungsberechtigte (ELB) in SGB II-Bedarfsgemeinschaften (Hartz IV - Bürgergeld) - darunter Ausländer* (in 1.000 und Prozent)

BIAJ-Abb. 1b

ST

x 1.000

Sachsen-Anhalt (ST) - Jahresdurchschnitt 2005 bis 2023 in 1.000



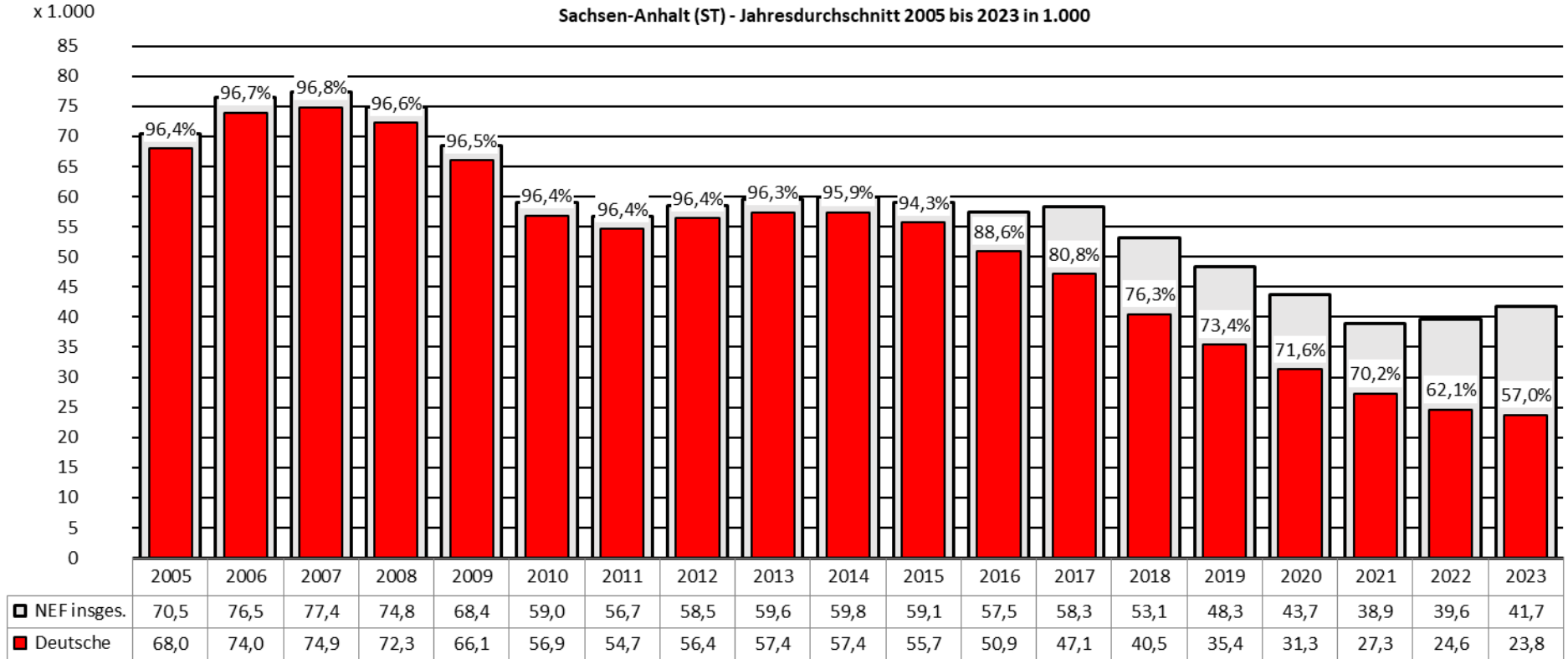
* Ausländer und Ausländerinnen zusammen

Quelle: Statistik der BA, Strukturen der Grundsicherung SGB II (Zeitreihe Monats- und Jahreszahlen ab 2005), Erstellungsdatum 28.03.2024; eigene Berechnungen (BIAJ)

Bremer Institut für Arbeitsmarktforschung und Jugendberufshilfe (BIAJ.de)

Nicht erwerbsfähige Leistungsberechtigte (NEF)* in SGB II-Bedarfsgemeinschaften (Hartz IV - Bürgergeld) - darunter Deutsche (in 1.000 und in Prozent)

BIAJ-Abb. 2a
ST



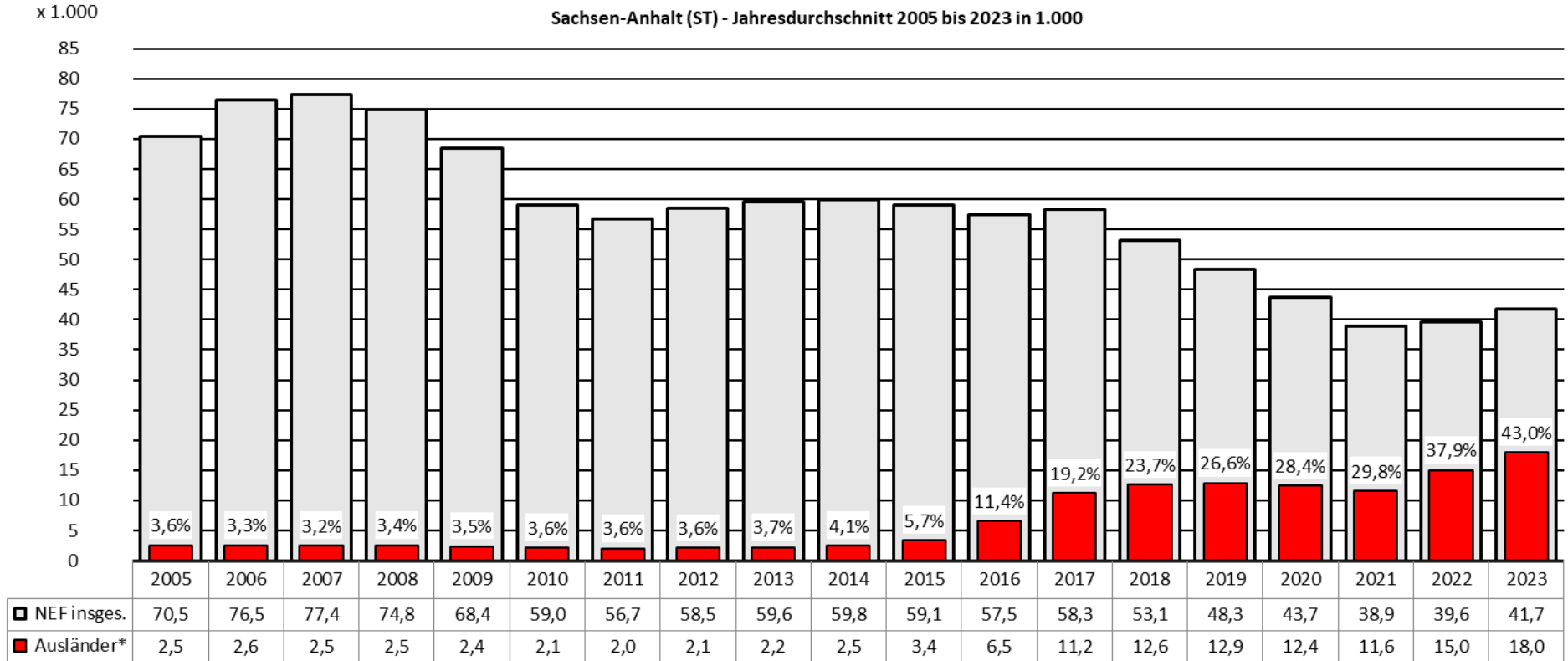
* überwiegend Kinder im Alter von unter 15 Jahren

Quelle: Statistik der BA, Strukturen der Grundsicherung SGB II (Zeitreihe Monats- und Jahreszahlen ab 2005), Erstellungsdatum 28.03.2024; eigene Berechnungen (BIAJ)

Bremer Institut für Arbeitsmarktforschung und Jugendberufshilfe (BIAJ.de)

Nicht erwerbsfähige Leistungsberechtigte (NEF)** in SGB II-Bedarfsgemeinschaften (Hartz IV - Bürgergeld) - darunter Ausländer* (in 1.000 und in Prozent)

BIAJ-Abb. 2b
ST



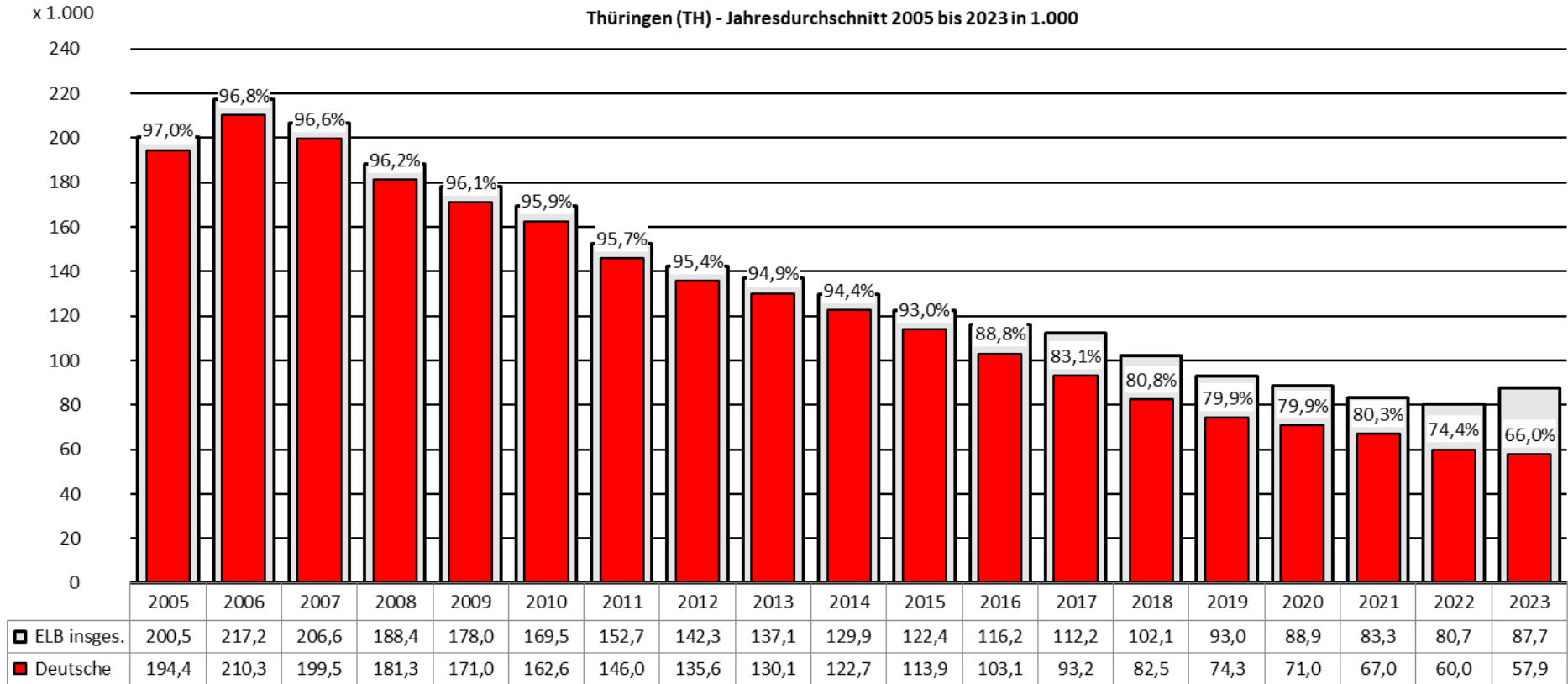
** überwiegend Kinder im Alter von unter 15 Jahren - * Ausländer und Ausländerinnen zusammen

Quelle: Statistik der BA, Strukturen der Grundsicherung SGB II (Zeitreihe Monats- und Jahreszahlen ab 2005), Erstellungsdatum 28.03.2024; eigene Berechnungen (BIAJ)

Bremer Institut für Arbeitsmarktforschung und Jugendberufshilfe (BIAJ.de)

Erwerbsfähige Leistungsberechtigte (ELB) in SGB II-Bedarfsgemeinschaften (Hartz IV - Bürgergeld) - darunter Deutsche (in 1.000 und in Prozent)
 Thüringen (TH) - Jahresdurchschnitt 2005 bis 2023 in 1.000

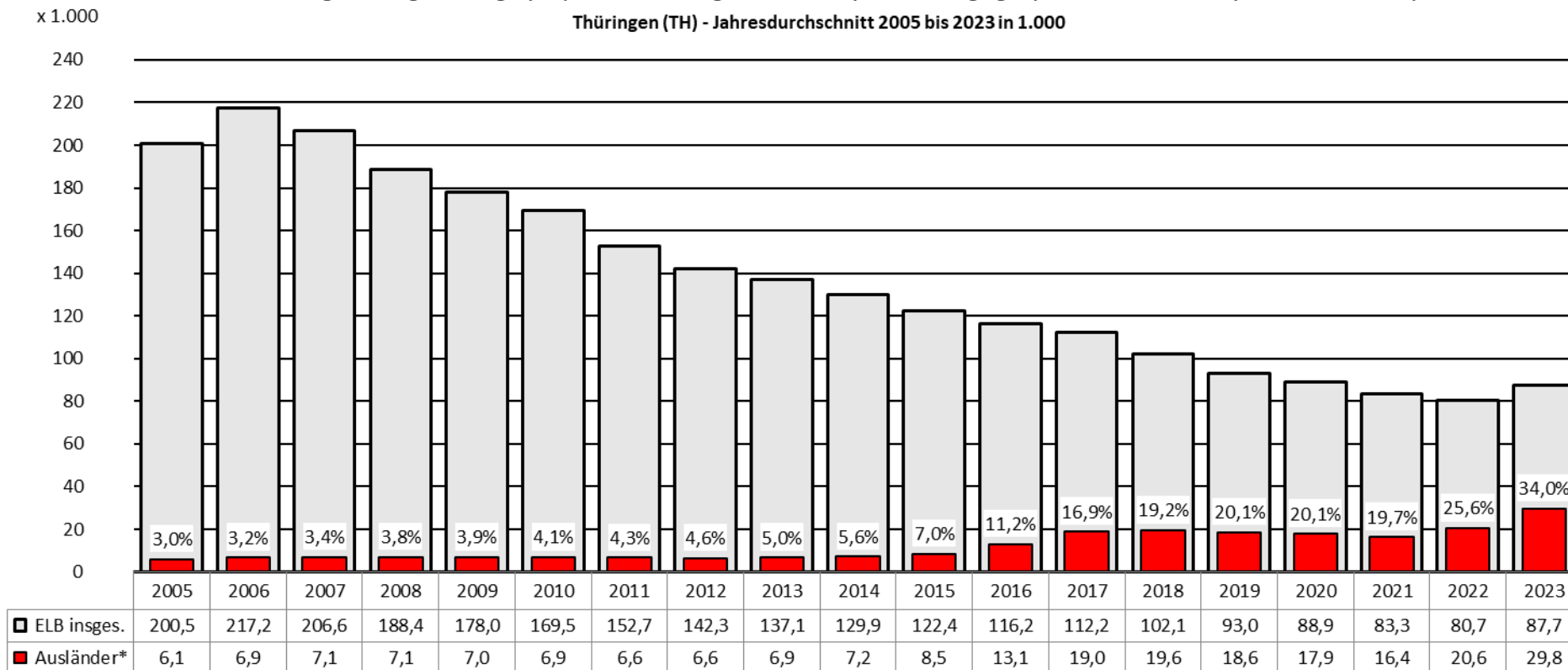
BIAJ-Abb. 1a
 TH



Quelle: Statistik der BA, Strukturen der Grundsicherung SGB II (Zeitreihe Monats- und Jahreszahlen ab 2005), Erstellungsdatum 28.03.2024; eigene Berechnungen (BIAJ)
 Bremer Institut für Arbeitsmarktforschung und Jugendberufshilfe (BIAJ.de)

Erwerbsfähige Leistungsberechtigte (ELB) in SGB II-Bedarfsgemeinschaften (Hartz IV - Bürgergeld) - darunter Ausländer* (in 1.000 und Prozent)
 Thüringen (TH) - Jahresdurchschnitt 2005 bis 2023 in 1.000

BIAJ-Abb. 1b
 TH



* Ausländer und Ausländerinnen zusammen

Quelle: Statistik der BA, Strukturen der Grundsicherung SGB II (Zeitreihe Monats- und Jahreszahlen ab 2005), Erstellungsdatum 28.03.2024; eigene Berechnungen (BIAJ)

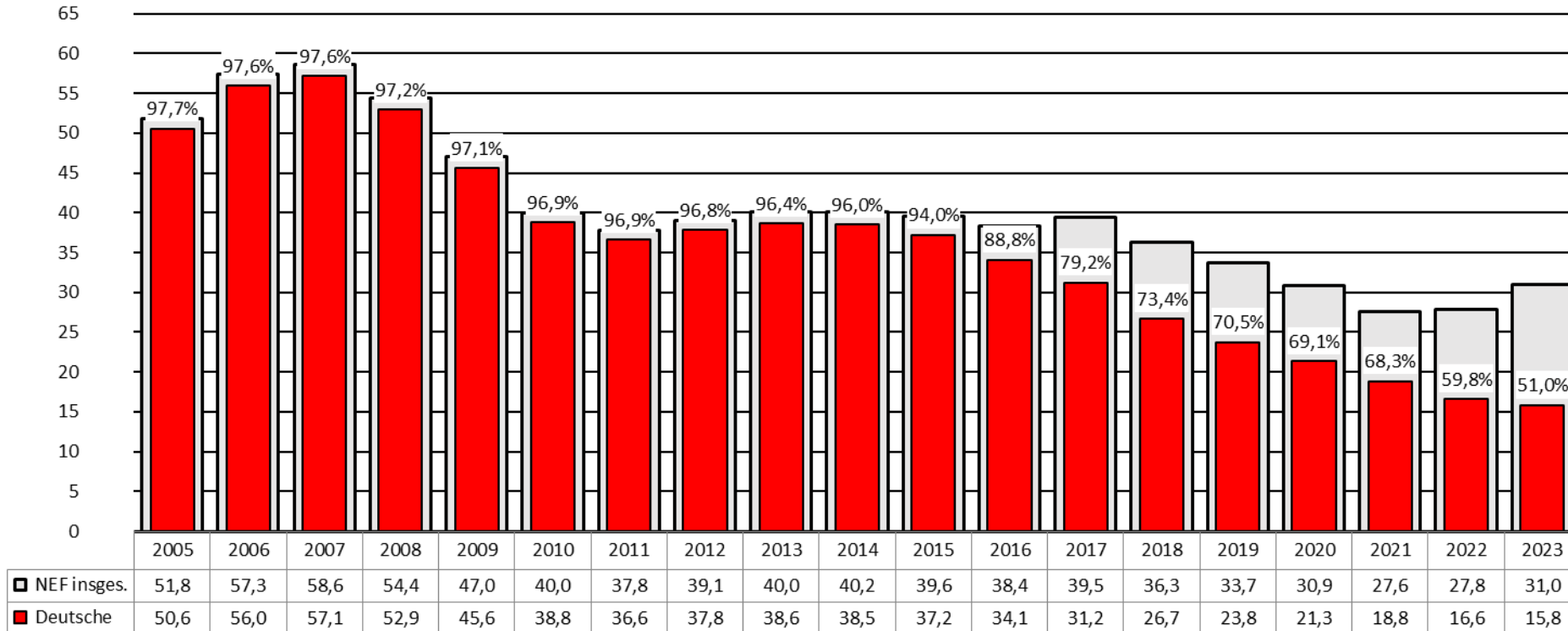
Bremer Institut für Arbeitsmarktforschung und Jugendberufshilfe (BIAJ.de)

Nicht erwerbsfähige Leistungsberechtigte (NEF)* in SGB II-Bedarfsgemeinschaften (Hartz IV - Bürgergeld) - darunter Deutsche (in 1.000 und in Prozent)

BIAJ-Abb. 2a
TH

x 1.000

Thüringen (TH) - Jahresdurchschnitt 2005 bis 2023 in 1.000



* überwiegend Kinder im Alter von unter 15 Jahren

Quelle: Statistik der BA, Strukturen der Grundsicherung SGB II (Zeitreihe Monats- und Jahreszahlen ab 2005), Erstellungsdatum 28.03.2024; eigene Berechnungen (BIAJ)

Bremer Institut für Arbeitsmarktforschung und Jugendberufshilfe (BIAJ.de)

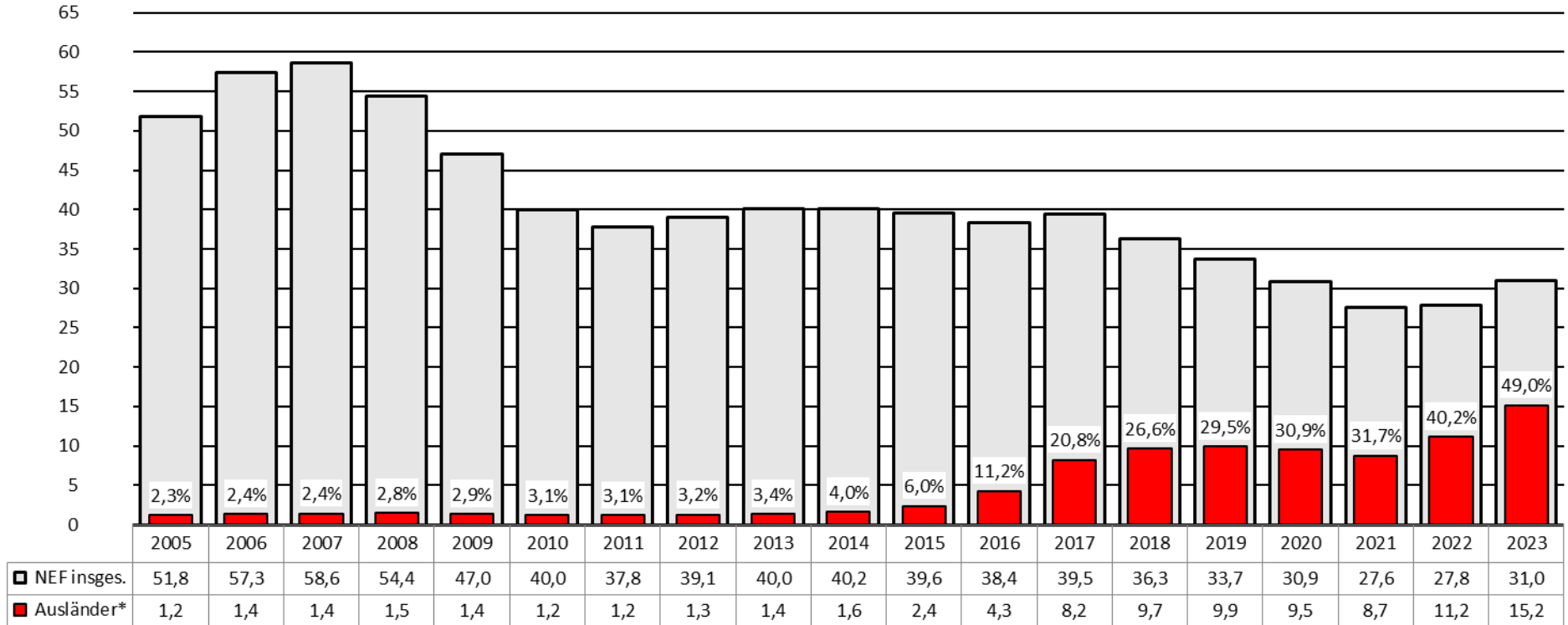
Nicht erwerbsfähige Leistungsberechtigte (NEF)** in SGB II-Bedarfsgemeinschaften (Hartz IV - Bürgergeld) - darunter Ausländer* (in 1.000 und in Prozent)

BIAJ-Abb. 2b

x 1.000

Thüringen (TH) - Jahresdurchschnitt 2005 bis 2023 in 1.000

TH



** überwiegend Kinder im Alter von unter 15 Jahren - * Ausländer und Ausländerinnen zusammen

Quelle: Statistik der BA, Strukturen der Grundsicherung SGB II (Zeitreihe Monats- und Jahreszahlen ab 2005), Erstellungsdatum 28.03.2024; eigene Berechnungen (BIAJ)

Bremer Institut für Arbeitsmarktforschung und Jugendberufshilfe (BIAJ.de)